

Ekoskolu vides novērtējums

SKOLĀM

Aizpildīšanas datums:21.11.2022.

Aizpildīja: Ruta Stodoļņika

Satura rādītājs

levads	3
Ekoskolu pamattēmas:	
1. Enerģija	6
2. Transports	10
3. Atkritumi	14
4. Ūdens	17
5. Pārtika	21
Ekoskolu papildtēmas:	
6. Vide un veselība	25
7. Skolas vide un apkārtnē	30
8. Mežs	33
Ekoskolu apkopojošās tēmas:	
9. Bioloģiskā daudzveidība	36
10. Klimata pārmaiņas	40
Līdzdalība/Mācību saturs	43

Levads

Skolas vides ietekmju novērtējums (turpmāk VN) ir pamatu pamats gada tēmas izvēlei un rīcības plāna veidošanai Ekoskolu programmā. Ir svarīgi, lai tas labi iekļaujas mācību procesā un vienlaikus dod uzticamu informāciju par visām ar vidi saistītām tēmām. Tāpat ir svarīgi, lai VN veikšanā iesaistītos un ar rezultātiem iepazītos pēc iespējas vairāk skolēnu, pedagogu, vecāku un citu ar skolu saistītu cilvēku.

Kas jāatceras

- VN veic Ekopadome, iesaistot pēc iespējas vairāk skolēnu no dažādām klasēm, piemēram, iedalot katrai klasei vienu tēmu; dažādu jomu skolotājus, kas novērtējuma procesu integrē savos mācību priekšmetos; skolas vadības pārstāvi; skolas saimnieku un citus skolas pārstāvjus.
- Pirms uzsākt VN, ir svarīgi sagatavoties – izrunāt jautājumus, izdomāt metodes, sagatavot darba lapas, planšeti vai datoru, rakstāmpiederumus. Ja novērtējuma lapas drukāsiet, esat taupīgi – drukājiet uz abām lapas pusēm vai uz jau vienreiz izmantotām lapām. Veicot pierakstus, lietojiet zīmuli, lai pēc tam lapas varētu izmantot atkārtoti.
- Veicot VN, tiek izmantotas dažādas metodes. Pārsvārā skolēni var sameklēt atbildes paši, uzmanīgi vērojot, izstaigājot iestādi un tās apkārtni. Procesā noderēs arī pieaugušā iesaiste, piemēram, pavāres, vadības, saimnieka un citu skolas pārstāvju sniegtā informācija. Noteikti pētiet situāciju reālajā vidē, nevis tikai izrunājiet vai veiciet aptauju!
- Kad tēmas izpētītas un visi jautājumi atbildēti, ir jāizveido kopsavilkums – jāpiefiksē, kas darbojas vislabāk, kur nepieciešami uzlabojumi, un pats svarīgākais – jāizdomā darbības, ko skolas pārstāvji īsteno un iekļaus rīcības plānā, lai situāciju uzlabotu.
- VN izmantojiet visa gada garumā, veicot pārraudzību un izvērtēšanu. Kad kādas rīcības plāna aktivitātes ir paveiktas, izvērtējiet rezultātus un salīdziniet ar sākotnējo novērtējumu.
- Ir svarīgi informēt pārējos par VN konstatēto. Skolēni var izvietot kopsavilkumu uz Ekodēļa, pastāstīt par rezultātiem saviem klasesbiedriem, vecākiem un citiem skolas pārstāvjiem.

Kā strādāt ar šo vides novērtējuma formu

Šajā VN formā katrai tēmai ir 7 sadaļas:

1. Ievads
2. Skolas izvērtējums
3. Zināšanu, attieksmju un paradumu izvērtējums
4. Jautājumi vecākiem
5. Pētījums
6. Ilgtermiņa salīdzinājums
7. Datu izvērtējums

No 7 sadaļām **vissvarīgākās ir 2., 6. un 7. sadaļa**. Tās aizpilda visām tēmām, pārējās sadaļas aizpilda tikai gada tēmai. Izņēmums ir klimata pārmaiņu tēma, kurai nav atsevišķi izdalīta 2. sadaļa. Šajā tēmā aicinām veikt skolēnu un vecāku aptauju reizē ar skolas izvērtējumu citās tēmās.

- **Skolas izvērtējums**

Svarīgākā VN daļa ir skolas izvērtējuma tabula, kurā katrā tēmā jānovērtē skolas vides ietekmes skalā no 1–5. Šie jautājumi ir labs pamats vispusīgai tēmas izvērtēšanai. Ja kāds no jautājumiem objektīvu apstākļu dēļ neatbilst jūsu skolai, to varat neaizpildīt, pie jautājuma norādot N/A (nav attiecināms). Tāpat ir vērtīgi katru sadaļu papildināt ar saviem jautājumiem. *Atcerieties! Šī sadaļa ir domāta skolas reālās situācijas novērtējumam, nevis kā anketa skolēnu viedokļa noskaidrošanai.*

Šis izvērtējuma tabulas jāpilda visām programmas skolām. Pirmo gadu pievienojušās skolas pilda tabulas piecās pamattēmās (enerģija, transports, atkritumi, ūdens, pārtika) un nākamgad izpēta atlikušās piecas tēmas.

- **Zināšanu, attieksmju un paradumu izvērtējums, jautājumi vecākiem**

Visās tēmās pievienoti daži skolēnu un vecāku aptaujas jautājumi. Tos iespējams rediģēt. Ieteicams aptaujas papildināt arī ar saviem jautājumiem. Ja nepieciešams, varat pievienot aptaujai jautājumu par respondentu informāciju, piemēram, klase, kurā mācās, dzimums u. tml. Aptaujas noteikti var dot pildīt arī citiem skolas pārstāvjiem.

Aptaujas aicinām veikt katru gadu tikai izvēlētajā gada tēmā, kā arī iepriekš īstenotajā tēmā (salīdzinājumam), jo citās tēmās aptauju veikšana jums dos vairāk datu, nekā varēsiet izmantot.

Ir svarīgi arī izvērtēt, cik liela daļa no visiem skolēniem un vecākiem ir aptaujāta, vai izvēlēta respondentu grupa pārstāv jeb reprezentē visus skolēnus un vecākus, proti, tiek nodrošināta dažādu klašu, vecumu, dzimumu pārstāvniecība, līdzdalības līmenis (aktīvāka, mazāk aktīva klase), dažādu novirzienu klases, sasniegumi u. tml.).

Vides novērtējuma formā, ko pievienosiet, ierakstiet tikai atbilžu procentus un respondentu skaitu. Aptauju ir iespējas veikt, aizpildot elektroniski Ekoskolu datu bāzē vai izmantojot citus digitālos rīkus, piemēram, [google forms](#) aptauju formu. Šo aptauju izplatīšana un apkopošana jāuztic skolēniem. Tas palīdzēs attīstīt datu apstrādes un zinātniskā darba prasmes.

- **Pētījuma daļa**

Katrai tēmai ir pievienotas arī dažas idejas pētījumiem. Varat veikt arī citu tēmai atbilstošu pētījumu. Šo pētījumu ieteicams veikt pēc visa novērtējuma apkopošanas un rīcības plāna sagatavošanas. Tas var būt labs pamats skolēnu zinātniski pētniecisko darbu izstrādei un reizē palīdzēt izprast vides situāciju skolā.

- **Ilgtermiņa salīdzinājums**

Ir svarīgi ievākt visus ilgtermiņa datus, vēršoties pie skolas tehniskā personāla vai pašvaldības pārstāvjiem. Ja neizdodas iegūt datus, jāatrod cita metode. Piemēram, ja nav iespējams noteikt datus par atkritumu apjomu kopumā, var izmantot atkritumu monitoringu kā metodi.

- **Datu izvērtējums**

Datu izvērtējums jeb kopsavilkums ir būtisks posms pirms rīcības plāna tapšanas. Tam jābūt vispusīgam! Svarīgi piefiksēt gan visus secinājumus no skolas novērtējuma tabulas, gan secinājumus no visām pārējām sadaļām. Piemēram, no skolēnu un vecāku izpratnes aptaujas. Proti, datu izvērtējumā jāpievieno arī secinājumi par izpratni, attieksmi. Vēlāk tas palīdz izvirzīt izglītojošus mērķus.

Novērtējuma iekļaušana mācību saturā

Ir svarīgi, ka vairākas VN sadaļas tiek integrētas mācību procesā. Datu vākšana var tikt uzticēta vairākām klasēm vai grupām, kā arī Ekopadomes skolēniem, kur skolotāju loma

ir būt vairāk kā konsultantiem. Izvērtējums var tikt veikts sociālās zinībās, datu apkopošana – informātikā. Skolas zemākie rezultāti var būt pamats sarunām par šo jautājumu sakārtošanas nozīmi dabaszinību un citās stundās. Iepazīstinot skolēnus ar datiem, var uzdot rakstīt argumentētas esejas, kas palīdzētu izvēlēties skolas gada tēmu.

Praktiskie padomi

Ir svarīgi novērtējuma veikšanas laikā nodrošināt, lai dati būtu uzticami un salīdzināmi. Uzticamāku rezultātu gūšanai vēlams vienu tēmu apskatīt vairākām komandām, pēc tam salīdzinot un pārrunājot rezultātus. Neaizmirstiet pārbaudīt ne tikai klases, bet arī citas telpas. Veicot atkārtotu izvērtēšanu, pēc iespējas aptaujājiet tos pašus cilvēkus. Novērtējot izmaiņas, vienmēr izmantojiet vienas un tās pašas mērvienības un izvērtēšanas metodes, lai dati būtu pēc iespējas precīzāki.

Pēc novērtējuma veikšanas izveidojiet vizuālu apkopojumu, ar kura palīdzību varēsiet iepazīstināt ar rezultātiem visu skolu.

Enerģija

1. Ievads tēmā

Ikdienā patērējot elektrību un ziemā siltumu, skola rada enerģijas ražošanas pieprasījumu. Lai enerģijas ražošanai izmantotu mazāk dabasgāzes un citu fosilo resursu, ir būtiski novērst nelietderīgu elektrības un siltumenerģijas patēriņu. Ir svarīgi mācīt enerģijas taupīšanas principus arī visiem skolas skolēniem, veidojot pamatu viņu rīcībai mājās.

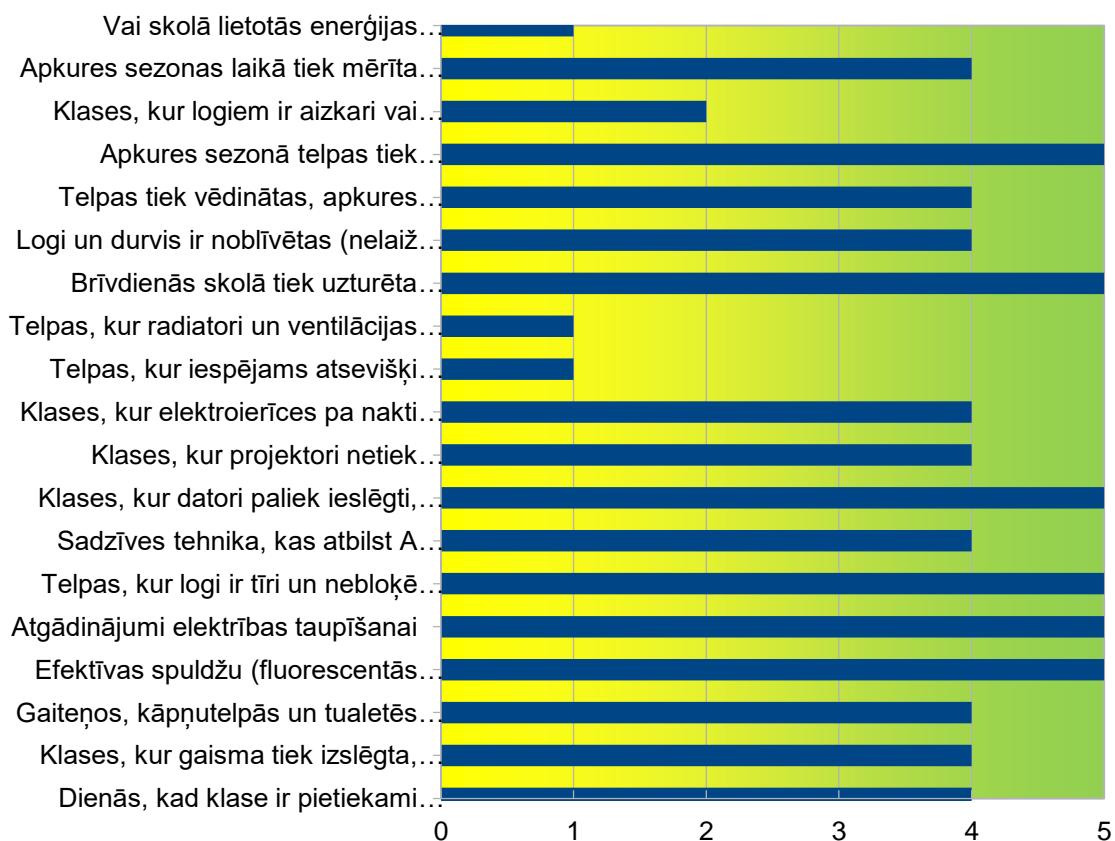
2. Skolas izvērtējums

Atzīmējiet atbilstošo līmeni katrā jautājumā pēc šāda principa:

1 – nepieņemami, 2 – slikti, 3 – apmierinoši, 4 – labi, 5 – lieliski (piemēri doti pa labi un pa kreisi)

		1	2	3	4	5	
Dienās, kad klase ir pietiekami gaiša, gaismas netiek ieslēgtas	Reti				X		Vienmēr
Klases, kur gaisma tiek izslēgta, kad tur neviena nav	0–20% (no visām klasēm)				X		100% (no visām klasēm)
Gaišos, kāpņutelpās un tualetēs gaisma tiek izslēgta, kad šajās telpās neviena nav	Reti				X		Vienmēr
Telpas, kur izmanto efektīvas spuldzes (fluorescentās vai LED)	0–20%					X	100%
Telpas, kur izvietoti atgādinājumi par elektrības taupīšanu	0–20%					X	100%
Telpas, kur logi ir tīri un nebloķē saulesgaismu	0 – 20%					X	100%
Sadzīves tehnika, kas atbilst A energoefektivitātes klasei	0 – 20%				X		100%
Klases, kur datori paliek ieslēgti, kaut gan ilgu laiku netiek izmantoti	100%					X	0–20%
Klases, kur projektori netiek izslēgti, kaut gan nav vajadzīgi	100%				X		0–20%
Klases, kur elektroierīces pa nakti tiek atvienotas no tīkla	0–20%				X		100%
Telpas, kur iespējams atsevišķi pielāgot radiatoru siltumu	0–20%	X					100%
Telpas, kur radiatoru un ventilācijas lūkas nav aizsegtas	0–20%	X					100%
Brīvdienās skolā tiek uzturēta zemāka temperatūra	Nekad					X	Bieži
Logi un durvis ir noblīvētas (nelaiž iekšā pa šķirbām aukstumu)	0–20%				X		100%
Telpas tiek vēdinātas, apkures sezonas laikā ilgstoši turot nedaudz pavērtus logus, t. i. "vēdināšanas režīmā"	Bieži				X		Nekad
Apkures sezonā telpas tiek vēdinātas cikliski, piemēram, reizi stundā uz pāris minūtēm pilnībā atverot vaļā logu, pirms tam izslēdzot apsildes ierīces telpā vai zem loga.	Nekad					X	Bieži
Klases, kur logiem ir aizkari vai žalūzijas, kas naktī tiek aizvērtas, lai mazinātu siltuma zudumus	0–20%		X				100%
Apkures sezonas laikā tiek mērīta gaisa temperatūra klasēs, lai izdarītu secinājumus par apkures intensitāti	Nekad				X		Regulāri
Vai skolā lietotās enerģijas (elektrības, siltuma) ražošanai tiek izmantoti kādi no atjaunīgiem energoresursiem?	Netiek izmantoti	X					Jā, vairāki veidi
Vai bieži, vārot tēju vai kafiju, daudz uzvārītā ūdens paliek pāri?	Bieži				X		Reti
Kāda ir karstā ūdens temperatūra ūdens krānos?	Plaucējoša					X	Atbilstoši siltā

Vai iespējams regulēt karstā ūdens temperatūru skolā?	Nē					X	Jā, visur
..... (jūsu jautājumi)							



3. Skolēnu zināšanu, paradumu un attieksmju izvērtējums

Kāpēc ir svarīgi taupīt elektrību un ziemā siltumu? (mini divus iemeslus) Lai samazinātu energoresursu patēriņu un to izmaksas
Ja vari, nosauc 3 vienkāršas rīcības, kas palīdz ietaupīt visvairāk elektrības vai siltuma! Izslēgt gaismu izejot no telpas, neatstāt ieslēgtu televizoru, telefona vai datora lādētāju, telpu vēdināt uz īsu laiku atverot logu pilnībā
Cik bieži, esot mājās , tu rīkojies, lai taupītu enerģiju? - Nekad - Retos gadījumos - Dažreiz X Vairumā gadījumu - Vienmēr
Cik bieži, esot skolā , tu rīkojies, lai taupītu enerģiju? - Nekad - Retos gadījumos - Dažreiz X Vairumā gadījumu - Vienmēr
Vai ziemas laikā temperatūra skolas telpās tev liekas: a – pārāk augsta, bieži ir karsti b – nedaudz par augstu, jāstaigā bez džempera c – tieši laikā – ne par aukstu, ne par siltu d – pārāk zema, reizēm klasē salstu

Vai tu vēlētos, lai ziemā skolā tiktu rīkotas "Siltos džemperu dienas" – skolā tiktu nedaudz pazemināta temperatūra un visi tiktu aicināti sagērbties siltāk, lai samazinātu ietekmi uz vidi un pievērstu uzmanību resursu taupīšanai?

- a – jā, tas varētu būt 2 nedēļu garumā
- b – jā, apmēram nedēļu
- c – jā, bet ne vairāk kā vienu dienu
- d – nē, man tas nepatīktu

4. Jautājumi vecākiem

Vai ikdienā pievērsat uzmanību siltuma un elektroenerģijas taupīšanai?

- Nekad - Retos gadījumos - Dažreiz Vairumā gadījumu - Vienmēr

Kādas rīcības, jūsuprāt, palīdz ietaupīt visvairāk elektrības vai siltuma! (nosauciet 3)

Elektroierīces arī gaidīšanas režīmā patērē elektroenerģiju. Tāpat arī lādētāji, kas atstāti kontakta ligzdā, bet nav savienoti ar uzlādējamo ierīci.

Vai atvienojat no elektrības ierīces un lādētājus, kad tos neizmantojat?

- Nekad - Retos gadījumos -Dažreiz - Vairumā gadījumu - Vienmēr

Vai jūsu mājoklī ir iespējams regulēt temperatūru apkures sezonā?

Vairumam aptaujāto - nav

- Jā, visur - Daļā telpu - Nē

Kāda temperatūra ir jūsu mājoklī ziemā?

Vidēji .18 C

Vai mēdzat ziemā ilgstoši atstāt logus nedaudz pavērtus, t. i. "vēdināšanas režīmā"?

- Nekad Reti - Dažreiz - Bieži - Vienmēr

Cik būtiska jums liekas enerģijas taupīšana, lai samazinātu ietekmi uz vidi?

X a – ļoti būtiska

b – tā ir svarīga, tomēr nav būtiskākā ietekme uz vidi

c – enerģijas taupīšana nevar būtiski samazināt mūsu ietekmi uz vidi

5. Pētījums

1. Izmantojot Vides izglītības fonda CO₂ kalkulatoru, aprēķini skolas radīto ietekmi uz klimata pārmaiņām, uzzini, kurās jomās tā ir lielākā un ko varētu darīt, lai to mazinātu. Vairāk informācijas – <http://co2.videsfonds.lv/ka-stradat>
2. Izpētiet, no kādiem energoresursiem šobrīd ražo skolā izmantoto elektrību un siltumu. Papildus varat izpētīt un analizēt skolas iespējas izmantot vairāk atjaunīgos energoresursus, izstrādāt priekšlikumus pašvaldībai.

6. Ilgtermiņa salīdzinājums

Kas jānoskaidro	Gads					
	...	2019	2020	2021	2022	...
Elektrības patēriņš oktobrī (kWh)			4078,8476	3123,0124	3376.45	
Elektrības patēriņš gada laikā (kWh)			37597,06	28378,7		
Siltuma patēriņš novembrī (kWh)						
Siltuma patēriņš gada laikā (kWh)			153,490	25,682		
Skolas ietekme uz klimata pārmaiņām (tonnas CO ₂)						

Elektroenerģijas dati par 2019. gadu nav pieejami, jo vēl nebija uzstādīts viedais skaitītājs. Siltuma patēriņa dati nav pieejami, jo pārejot uz jauno novadu nav datu.

7. Datu izvērtējums

	Ekopadomes viedoklis
<i>Kas pēc novērtējuma datiem jūsu skolā vislabāk darbojas saistībā ar enerģijas tēmu?</i>	Skola pieslēgta ciemata apkures sistēmai, kurā tiek izmantoti atjaunīgie dabas resursi. Regulāri notiek siltuma monitorings. Ceļoties vai pazeminoties āra temperatūrai tiek regulēta temperatūra skolas telpās. Skola ir nosiltināta, pateicoties tam rudenī skolu apkurei var pieslēgt vēlāk un atslēgt ātrāk pavasarī. Brīvdienās tiek samazināta siltuma enerģija. Daudzās telpās ierīkoti sensoru slēdži, Visur nomainītas LED lampas. Šajā gadā izstrādāts elektrības taupīšanas plāns – gaitenēs gar logiem atslēgts apgaismojums. 9 kabinetos uzstādīti CO ₂ mērītāji.
<i>Kuros jautājumos enerģijas tēmā nepieciešami uzlabojumi?</i>	Atsevišķos gadījumos netiek taupīta elektrība – netiek atvienotas snaudošās elektroierīces no kontaktiem
<i>Ko Ekopadome varētu darīt, lai ieviestu šos uzlabojumus?</i> <i>(Šeit jūs pierakstāt idejas rīcības plānam, citiem vārdiem, risinājumus nepieciešamajiem uzlabojumiem)</i>	Rīkot monitoringus, par elektroenerģija taupīšanu, vai tiek atvienotas snaudošās elektroierīces no kontaktiem. Vēlamies uzstādīt saules paneļus, to ļauj plakanais jumts, saule ražos elektrību visas dienas garumā un tās pietiks skolas vajadzībām. Pētīt atjaunīgos dabas resursus. Veikt monitoringu ciemata teritorijā - saules paneļus. Uzaicināt kādu saules paneļu īpašnieku uz tikšanos.

Transports

1. Ievads tēmā

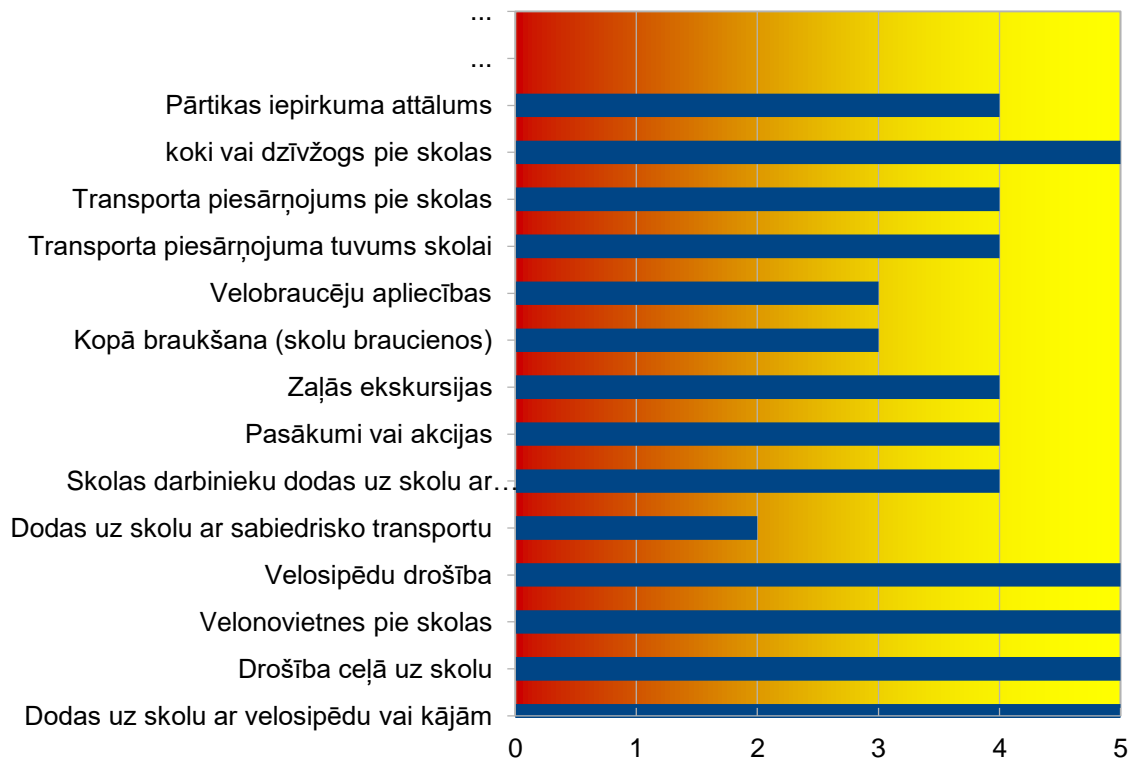
Skolēni var nokļūt uz skolu dažādos veidos – gan ar vecāku auto, gan skolas vai sabiedrisko transportu, kā arī ar velosipēdu vai kājām. Dažiem skolēniem auto ir vienīgā iespējamā izvēle. Tomēr daudzos gadījumos Ekoskolas var veicināt ceļu līdz skolai veikt ar videi draudzīgākiem pārvietošanās veidiem, kas var uzlabot arī garastāvokli un veselību.

2. Skolas izvērtējums

Atzīmējiet atbilstošo līmeni katrā jautājumā pēc šāda principa:

1 – nepieņemami, 2 – slikti, 3 - apmierinoši, 4 – labi, 5 – lieliski (piemēri doti pa labi un pa kreisi)

		1	2	3	4	5	
Kāda daļa skolēnu dodas uz skolu ar velosipēdu vai kājām?	0–10%					X	Vairāk nekā 40%
Cik droši ir doties uz skolu ar velosipēdu vai kājām?	Ir vairāki bīstami posmi					X	Satiksme ir piemērota un droša
Vai skolā ir pietiekami daudz drošu velonovietņu?	Nav drošu novietņu					X	Novietnes ir drošas un pietiekami daudz
Vai skolā ir notikušas velosipēdu zādzības?	Jā, regulāri					X	Nav notikušas
Kāda daļa skolēnu dodas uz skolu ar sabiedrisko transportu?	0–10%		X				Vairāk nekā 40%
Kāda daļa skolas darbinieku dodas uz skolu ar velosipēdu, kājām vai sabiedrisko transportu?	0–20%				X		Vairāk nekā 80%
Cik bieži skolā notiek pasākumi vai akcijas, kas aicina ierasties skolā kājām, ar velosipēdu vai sabiedrisko transportu?	Nenotiek				X		Notiek reizi mēnesī
Cik bieži skolā mācību ekskursijas notiek ar velosipēdiem? Vai izbraucieni vietā tiek rīkoti pārgājieni?	Ļoti reti				X		Vismaz trešā daļa no ekskursijām
Vai, apmeklējot Ekoskolu pasākumus, ir notikusi sadarbība ar citām skolām, lai brauktu kopā un izmantotu transportu efektīvāk?	Nav notikusi nemaz			X			Notiek bieži
Cik liela skolēnu daļa ir ieguvuši velosipēda vadītāja apliecību?	0–20%			X			Vairāk nekā 80%
Cik tuvu skolas ieejai tiek izlaisti ar automašīnām atvestie bērni, radot veselības riskus no izplūdes gāzēm?	Pie pašas skolas ieejas				X		Izlaišana notiek vismaz 100 m no skolas
Vai skolas tuvumā apstājušās automašīnas izslēdz dzinēju un nepiesārņo gaisu, ja nākas ilgāk gaidīt bērnus?	Bieži neizslēdz				X		Vienmēr izslēdz, ir atgādinošas zīmes
Vai skolu no apkārt esošās satiksmes norobežo koki vai dzīvžogs, kas mazina gaisa piesārņojumu no izplūdes gāzēm?	Nav koku vai dzīvžoga					X	Pilnībā norobežo
Vai skolas pārtikas iepirkumā ir ņemts vērā, cik tālu tiek vesti produkti?	Nav ņemts vērā				X		Ir ņemts vērā
..... (jūsu jautājumi)							



3. Skolēnu zināšanu, paradumu un attieksmju izvērtējums

Kāpēc svarīgi pārvietoties kājām un ar velosipēdu? (mini divus iemeslus)
Kāpēc svarīgi pēc iespējas biežāk izvēlēties sabiedrisko transportu automašīnas vietā?
Kā tu visbiežāk nokļūsti skolā? a) kājām b) ar velosipēdu c) ar skrejriteni d) ar sabiedrisko transportu e) ar automašīnu f) cits _____
Atzīmē attālumu, ko tu parasti veic līdz skolai: a) līdz 3 km b) 3–5 km c) 5–10 km d) vairāk nekā 10 km
Vai tev šķiet, ka ceļā uz skolu būtu nepieciešami kādi uzlabojumi, lai padarītu iešanu uz skolu drošāku un patīkamāku? Ja jā, kādi tie būtu? Iešana uz skolu ir droša.
Vai tev šķiet, ka ceļā uz skolu vai pašā skolā būtu nepieciešami kādi uzlabojumi, lai padarītu braukšanu ar velosipēdu uz skolu drošāku un patīkamāku? Ja jā, kādi tie būtu?

4. Jautājumi vecākiem

Kādus transportlīdzekļus esat izmantojis(-usi) pēdējo 4 nedēļu laikā? (atzīmē visus atbilstošos) <ul style="list-style-type: none">● Privātā automašīna● Īrēta automašīna● Autobuss● Taksometrs● Motocikls● Velosipēds● Elektriskais skrejritenis● Vilciens● Tramvajs vai trolejbuss● Pārvietojos kājām● Cits: Skolas autobuss
Kuru no iepriekš minētajiem transportlīdzekļiem esat izmantojis(-usi) visvairāk pēdējo 4 nedēļu laikā? (viena atbilde)

Kādēļ tieši šo transporta veidu?

Vai ikdienā domājat, kā samazināt savas oglekļa emisijas?

- 1) jā
- 2) nē
- 3) dažreiz
- 4) nezinu, kas ir oglekļa emisijas

Kā jūsu bērni visbiežāk nokļūst skolā?

- 1) kājām
- 2) ar velosipēdu
- 3) ar sabiedrisko transportu
- 4) ar automašīnu
- 5) cits _____

Vai, jūsu prāt, bērniem doties uz skolu kājām vai ar velosipēdu ir droši? Ja nē, kādi uzlabojumi skolā vai skolas apkārtnē būtu nepieciešami?

5. Pētījums

1. Veiciet kājāmgājēju maršrutu izpēti. Mērķis ir apskatīt gājēju ceļus un ietves, kas ved uz skolu. Tas nozīmē iet pa šiem ceļiem un veikt piezīmes par to pozitīvajām un negatīvajām iezīmēm (piemēram, ceļa segumu, sliktu apgaismojumu, bīstamiem krustojumiem). Līdzīgu pētījumu var veikt arī par velomaršrutiem, pirms tam noskaidrojot, pa kādiem maršrutiem bērni un pieaugušie visbiežāk ierodas skolā, cik lielus attālumus veic. Šo pētījumu rezultātus un ieteikumus ir vērts iesniegt pašvaldībā, lai situāciju uzlabotu.
2. Veiciet padziļinātu izpēti par veidiem, kā skolēni un skolas darbinieki ierodas skolā. Papildus var pētīt, **kādēļ** skolēni un darbinieki izvēlas konkrēto nokļūšanas veidu, kā arī to, kas varētu motivēt viņus vairāk pārvietoties kājām, ar velosipēdu vai sabiedrisko transportu.

6. Ilgtermiņa salīdzinājums

Kas jānoskaidro	Gads					...
	...	2019	2020	2021	2022	
Skolēni, kas oktobrī uz skolu dodas: kājām (%)		69%	68%	65%	70%	
ar velosipēdu (%)		2%	2%	3%	4%	
ar skolas vai sabiedrisko transportu (%)		15%	15%	14%	15%	
ar automašīnu, kopā ar citiem skolēniem (%)		5%	6%	5%	7%	
ar automašīnu (tiek vesti atsevišķi) (%)		2%	2%	2%	3%	
Darbinieki, kas uz skolu dodas kājām, ar velosipēdu vai sabiedrisko transportu (oktobrī) (%)		70%	70%	70%	73%	
Darbinieki, kas uz skolu dodas ar automašīnu, braucot vairāki kopā (oktobrī) (%)		0	0	0	0	

Darbinieki, kas uz skolu dodas ar automašīnu, braucot tajā vieni paši (oktobrī) (%)		30%	30%	30%	27%	
---	--	-----	-----	-----	-----	--

7. Datu izvērtējums

	Ekopadomes viedoklis
<i>Kas pēc novērtējuma datiem jūsu skolā vislabāk darbojas saistībā ar videi draudzīgu transportu?</i>	Gandrīz visi skolēni ir vietējie. Skolēnu un skolas darbinieku uz skolu dodas kājām, daži ar sabiedrisko transportu. 6 skolotāji izgāja CSDD kursus, tiek organizētas nodarbības un tiek veidota CSN programma. Ekskursijās dodas divas klases kopā.
<i>Kuros transporta jautājumos nepieciešami uzlabojumi?</i>	Ļoti daudziem skolēniem nav velo tiesību
<i>Ko Ekopadome varētu darīt, lai ieviestu šos uzlabojumus?</i> <i>(Šeit jūs pierakstāt idejas rīcības plānam, citiem vārdiem, risinājumus nepieciešamajiem uzlabojumiem)</i>	Organizēt pārgājienus Aicināt, iespēju robežās, ceļu mērot kājām vai ar velosipēdiem Skolā vajag atjaunot CSDD izbraukuma eksāmenu velo tiesību iegūšanai Mudināt iesaistīties mācību projektā 6.-8.klašu skolēniem "Gribu būt mobils" Ierosināt pašvaldībai izveidot veloceliņu

Atkritumi

1. Ievads tēmā

Parasti mēs pat neapzināmies, cik daudz atkritumu radām un ko ar tiem darām. Atkritumu rašanos nosaka mūsu ikdienas paradumi – tāpēc Ekoskolas uzdevums ir radīt tādu vidi, kurā rodas pieradums **samazināt** atkritumu rašanos, **atkārtoti izmantot** un **pārstrādāt** tos. Ir svarīgi arī izdomāt risinājumus, lai novērstu atkritumu izmešanu tam nepiemērotās vietās.

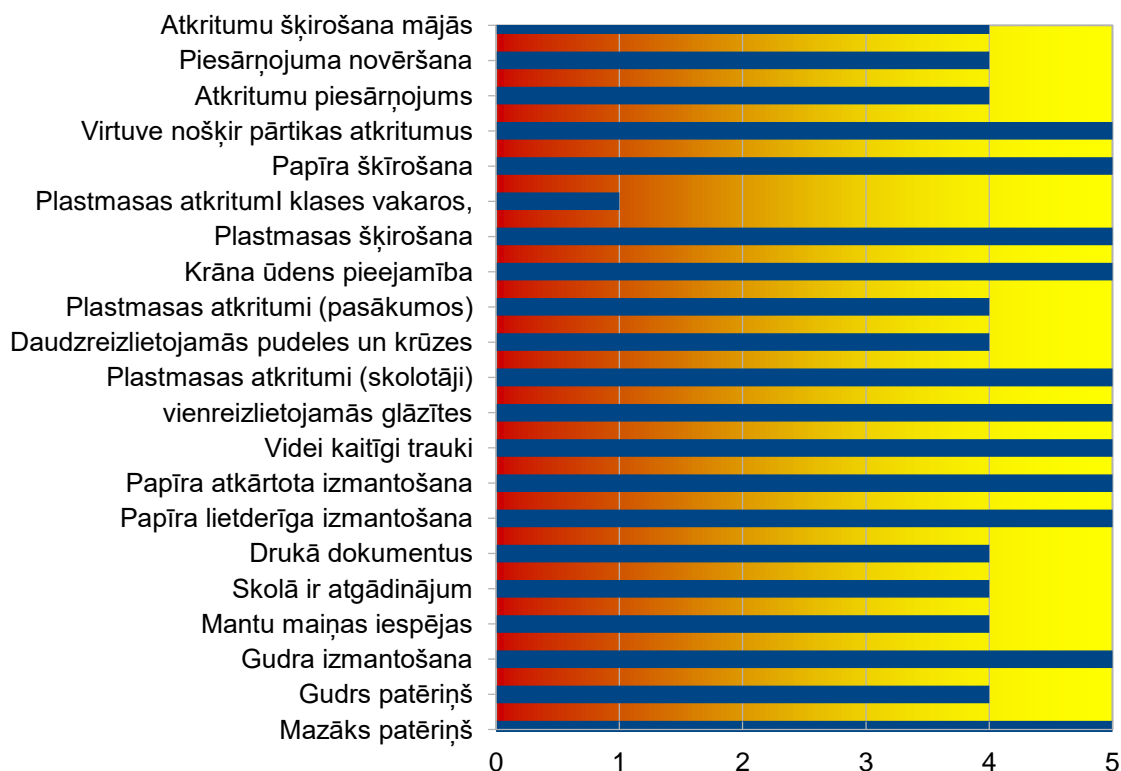
2. Skolas izvērtējums

Atzīmējiet atbilstošo līmeni katrā jautājumā pēc šāda principa:

1 – nepieņemami, 2 – slikti, 3 - apmierinoši, 4 – labi, 5 – lieliski (piemēri doti pa labi un pa kreisi)

		1	2	3	4	5	
Vai skolā izvērtējat, no kurām lietām varētu atteikties vai kuras varētu nepirkt, lai pēc tam neradītu liekus atkritumus?	Nekad					x	Katru reizi
Vai skolā, pērkot lietas, izvērtējat to ietekmi uz vidi, iepakojumu, kalpošanas ilgumu, izmantošanas iespējas, izcelsmi u. tml.?	Nekad				x		Katru reizi
Vai izvērtējat, kuras no šķietami nevajadzīgām un ārā metamām lietām var lietot atkārtoti, saremontēt, pārveidot u. tml.?	Nekad					x	Katru reizi
Vai skolā ir iespēja apmainīties ar lietām, piemēram, grāmatām, apģērbiem vai citām?	Nekad				x		Regulāri notiek šādas aktivitātes
Vai skolā ir atgādinājumi, kas veicina neradīt liekus atkritumus?	Nav				x		Daudzās vietās
Cik bieži skolotāji drukā dokumentus, kurus iespējams lietot un uzglabāt elektroniski?	Bieži				x		Nekad
Vai drukājot un kopējot tiek apdrukātas abas papīra puses?	Nekad					x	Vienmēr, kad iespējams
Cik procentu no klasēm krāj un atkārtoti izmanto lapas, kas apdrukātas no vienas puses?	0–20%					x	100%
Vai skolas pasākumos tiek lietoti vienreiz lietojamie trauki?	Bieži					x	Nekad
Ja skolā vai tās tuvumā ir karsto dzērienu automāts, cik bieži tas tiek lietots, patērējot vienreizlietojamās glāzītes?	Bieži					x	Gandrīz nekad (atkritumu tvertnē ir dažas glāzītes)
Vai skolas pārstāvji bieži lieto vienreizējās glāzītes no ūdens automāta?	Bieži					x	Gandrīz nekad (atkritumu tvertnē ir dažas glāzītes)
Cik skolēnu lieto savu daudzreiz lietojamo krūzi vai pudeli?	0–20%				x		Vairāk nekā 80%
Vai skolēni bieži pērk ūdeni plastmasas pudelēs?	Tiek bieži novērots				x		Gandrīz nekad

Vai skolēniem ir ērti pieejams dzeramais krāna ūdens?	Nav pieejams					x	Vairākās vietās
Cik daudz plastmasas atkritumu (pārtikas produktu iepakojumi, kancelejas preces, to iepakojumi u. tml.) rodas skolotāju istabā?	Daudz (vairāk nekā puse no atkritumiem)					x	Nedaudz (tvertnēs dažas vienības)
Cik aptuveni plastmasas atkritumu uz vienu skolēnu rodas klases vakaros, ekskursijās, pārgājienos?	>4 atkritumu vienības					x	<1 atkritumu vienība
Cik klasēs ir pieejamas kastes papīra atkritumu šķirošanai?	0–20%					x	100%
Cik gaitēnos ir pieejamas vietas plastmasas šķirošanai?	Nevienā			x			Visos
Vai skolā ir pieejama informācija par atkritumu šķirošanu?	Nav				x		Vairākās vietās
Vai šķirošanas konteineros tiek liktas tikai tam paredzētās lietas?	Bieži ir kļūdas				x		Vienmēr ir pareizi
Vai skolā notiek pasākumi vai akcijas, kas mudina vākt atkritumus pārstrādei, piemēram, makulatūru, baterijas u. tml.?	Nenotiek					x	Notiek vairākas reizes gadā
Vai skolā notiek pasākumi vai akcijas, kas izglīto ģimenes un veicina neradīt, atkārtoti izmantot un šķirot atkritumus <u>mājās</u> ?	Nenotiek			x			Notiek vairākas reizes gadā
Vai skolas virtuve pārtikas atkritumus nošķir no sadzīves atkritumiem?	Viss nonāk sadzīves atkritumos					x	Pārtikas atkritumi tiek vākti atsevišķi
Vai skolā ir iespēja kompostēt bioloģiskos atkritumus?	Nav			x			Gan pārtikas, gan lapu atkritumus
Cik bieži skolas apkārtnē tiek piesārņota ar atkritumiem?	Ļoti bieži var ieraudzīt atkritumus				x		Atkritumu nav
Vai skolas apkārtnē ir pietiekami daudz atkritumu tvertņu?	Trūkst vai arī tās ir pārpildītas					x	Ir pietiekami
Vai skola iesaistās atkritumu piesārņojuma novēršanā un vides sakopšanā savā apkārtnē (piejūrā, mežā, utt.)?	Neiesaistās					x	iesaistās vairākas reizes gadā
Vai skolas pasākumos tiek izmantoti baloni, gaisa laternas vai daļi plastmasas aksesuāri?	Jā, bieži					x	Nekad
Uzskates materiāliem, darba lapām tiek izmantota laminēšana nevis kāda alternatīva, piemēram, biežāka materiāla dokumentu kabatiņas.	Bieži tiek izmantoti laminēti materiāli				x		Nekad
.....? (jūsu jautājumi)							



3. Skolēnu zināšanu, paradumu un attieksmju izvērtējums

<i>Kāpēc, tavuprāt, ir svarīgi samazināt plastmasas daudzumu mūsu ikdienā? (mini divus iemeslus)</i>
<i>Cik bieži tu pērc dzērienus, našķus vai citus produktus plastmasas iepakojumā?</i> a) katru dienu b) vairākas reizes nedēļā c) 1 reizi nedēļā vai retāk d) nekad nepērku produktus plastmasas iepakojumā
<i>Cik daudz dzērienu plastmasas vai skārda iepakojumā tu iegādājies vai izlieto 2 nedēļu laikā?</i> a) vienu vai mazāk b) 2–3 c) 4–5 d) vairāk nekā 5
<i>Kura no šīm, tavuprāt, ir svarīgākā rīcība, lai mazinātu atkritumu radītās problēmas?</i> a) atkritumu izmešana tam paredzētās vietās b) novērst un mazināt atkritumu rašanos c) šķirot atkritumus
<i>Vai tu mājās šķiro atkritumus?</i> - jā - nē - reizēm - nav iespējas šķirot
<i>Vai tu skolā šķiro atkritumus?</i> - jā - nē - reizēm - nav iespējas šķirot
<i>Ko tu ikdienā dari, lai risinātu atkritumu problēmu? (mini dažus rīcības piemērus)</i>

Kad redzu kaut ko izmestu, tad savācu, izmetu atkritumos. Šķiroju atkritumus, izmetu tos tiem paredzētā vietā.

4. Jautājumi vecākiem

Vai ģimenē cenšaties samazināt ikdienā radīto atkritumu apjomu?

- Jā - Nē

Ja atbildējāt "Jā", lūdzu, precizējiet, kādā veidā? (atzīmē visus atbilstošos)

- izmantoju atkārtoti lietojamu iepirkumu maisu un mazos maisiņus
- ārpus mājas izmantoju atkārtoti lietojamu pudeli un/vai krūzi
- izvairo no lieka iepakojuma, pērkot produktus
- izvairo no vienreizlietojamu trauku izmantošanas
- pārdomāju pirkumus, pērku tikai nepieciešamāko
- cenšos neradīt pārtikas atkritumus
- mājās veidoju kompostu
- salaboju sadzīves priekšmetus, pirms pērku jaunus
- piedāvāju citiem sev nevajadzīgās lietas
- iegādājos lietotas preces
- cits:

Vai jūsu dzīvesvietā ir pieejami atkritumu šķirošanas konteineri?

- a) jā, visi nepieciešamie šķirošanas konteineri atrodas netālu no dzīvesvietas
- b) nē, šķirošanas konteineri nav pieejami
- c) daļēji, dažus atkritumu veidus jānogādā citur

Vai jūsu ģimenē šķiro atkritumus?

- a) jā
- b) nē
- c) neregulāri

Vai informācija par prasībām atkritumu šķirošanā ir pietiekama un saprotama?

- a) jā, jautājumu nav
- b) nē, ir daudz neskaidrību
- c) daļēji, ir dažas neskaidrības

Vai jūsu ģimene izmanto depozīta sistēmu dzērienu iepakojuma nodošanai?

- a) jā
- b) nē
- c) neregulāri
- d) nepērkam dzērienus depozīta iepakojumos

5. Pētījums

1. Izpētiet, kas tieši atrodas atkritumu grozos skolas gaitēnos, klasēs (arī šķīrotajos atkritumos). To var darīt, atkritumus arī neņemot ārā. Izveidojiet biežāk sastopamo atkritumu veidu (piemēram, iepakojuma veidu) sarakstu, īpašu uzmanību pievēršot plastmasas atkritumiem. Izmantojiet šo sarakstu, lai domātu par rīcībām, kas mazinātu un novērstu šo atkritumu rašanos. Ja ir vēlme nopietnāk izpētīt šo tēmu, atkritumu audita forma un padomi pieejami šeit: <https://ej.uz/atkritumu-audits>
2. Izpētiet, kāda sadzīvē vai/un skolā lietota priekšmeta ietekmi uz vidi, veicot dzīves cikla analīzi. Tas nozīmē analizēt katru no pieciem produkta dzīves cikla posmiem: izejmateriālu iegūšanu, ražošanas procesu, produkta transportēšanu, lietošanu un

produkta dzīves cikla beigās. Katram posmam jāizpēta patērētie resursi, kā arī radušās ietekmes uz vidi. Noslēgumā aiciniet skolēnus sniegt priekšlikumus produkta vides ietekmju samazināšanai un iespējamām vidi draudzīgākām alternatīvām. Gatavs plāns šai aktivitātei atrodams projekta E-SPACE metodiskajā materiālā, kas pieejams šeit: ej.uz/ae-projekta-mape

6. Ilgtermiņa salīdzinājums

Kas jānoskaidro	Gads					
	...	2019	2020	2021	2022	...
Nešķirotu sadzīves atkritumu apjoms (Pierakstiet mērvienību – kg vai m ³)			500m ³	520 m ³	350m	
Šķirotu atkritumu apjoms (Pierakstiet mērvienību – kg vai m ³)						
Atkritumi veidi, kas tiek šķiroti un nodoti pārstrādei (norādiet atbilstošos burtus): a. Papīrs b. Kartons c. Plastmasa d. Stikls e. Skārdenes f. Elektroierīces g. Baterijas h. Spuldzes i. Tekstils j. Pārtikas atlikumi			A, b, g, j, h	A, b, g, j, h		

7. Datu izvērtējums

	Ekopadomes viedoklis
<i>Kas pēc novērtējuma datiem jūsu skolā vislabāk darbojas saistībā ar atkritumiem?</i>	Skolā visvairāk tiek šķiroti atkritumi – papīrs un kartons, vāktas baterijas. Katrā klasē ir kaste makulatūrai. Skola iesaistījusi makulatūras un bateriju vākšanas konkursā Skolas ēdnīcā tiek šķiroti pārtikas atkritumi un sadzīves atkritumi. Interesu izglītības pulciņos izmanto sadzīvē jau vienreiz lietotas lietas, piešķirot tiem otro dzīvi. Pateicoties Depozīta sistēmai skolā nav aktuāla plastmasas pudeļu un skārda bundžu atkritumiem – skolai nav kafejnīcas, tuvumā Depozīta punkts.
<i>Kur saistībā ar atkritumiem nepieciešami uzlabojumi?</i>	Radīt mazāk pārtikas atkritumus – vairāk ēst salātus Pie skolas ir tikai konteineri sadzīves atkritumiem. Tiek lietots baltais tualetes papīrs.

Ko Ekopadome **varētu darīt**, lai ieviestu šos uzlabojumus?

(Šeit jūs pierakstāt idejas **rīcības plānam**, citiem vārdiem, risinājumus nepieciešamajiem uzlabojumiem)

Ierosināt lietot tualetes papīru no otrreiz pārstrādātām šķiedrām

Risināt jautājumu par pārtikas iesaiņojuma atkritumu samazināšanu.

Risināt jautājumu par papīra maisiņu bulciņu iesaiņošanai ieviešanu skolas ēdnīcā.

Ūdens

1. Ievads tēmā

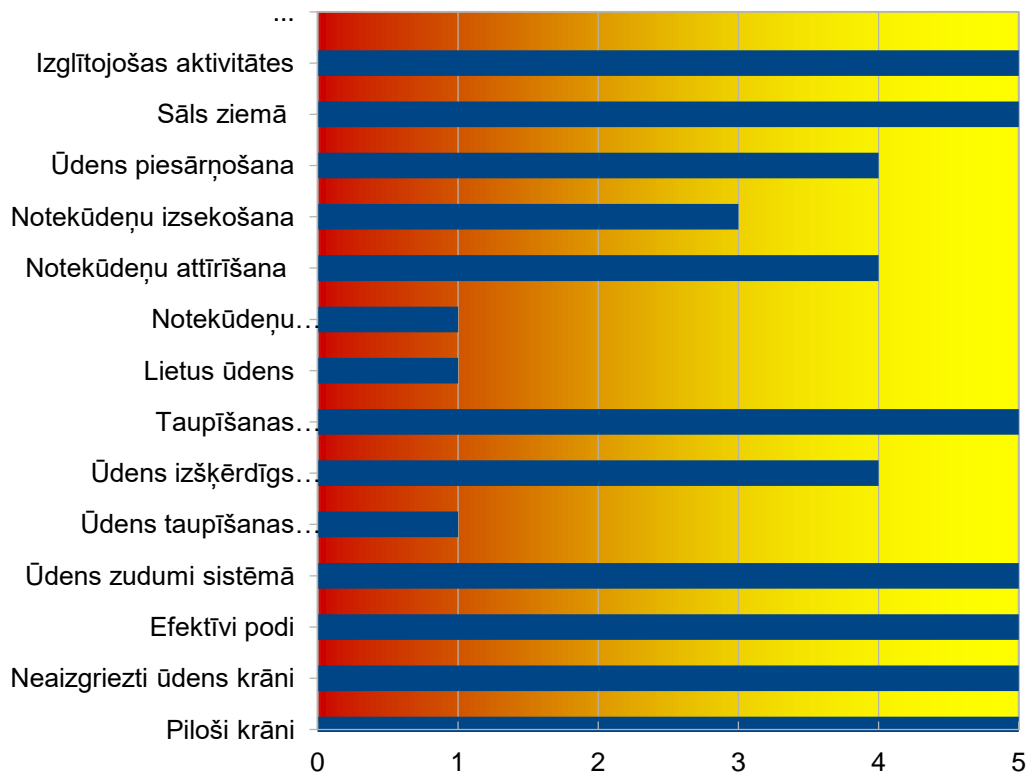
Lai arī Latvijā nav vietu, kur mēs varētu izsmelt dzeramā ūdens krājumus, ir vērts ūdeni taupīt, lai samazinātu tā iegūšanai un apstrādei nepieciešamo enerģiju. Tāpat ir svarīgi izpētīt, vai skolas radītie notekūdeņi nepiesārņo vidi un tiek pietiekami attīrīti, pirms ūdens atkal nonāk dabā.

2. Skolas izvērtējums

Atzīmējiet atbilstošo līmeni katrā jautājumā pēc šāda principa:

1 – nepieņemami, 2 – slikti, 3 – apmierinoši, 4 – labi, 5 – lieliski (piemēri doti pa labi un pa kreisi)

		1	2	3	4	5	
Vai skolā ir sastopami piloši krāni, ko nevar aizgriezt?	Bieži					X	Nav sastopami
Vai skolēni mēdz atstāt neaizgrieztus ūdens krānus?	Bieži					X	Gandrīz nekad
Vai skolā ir sastopami tualetes podi, kuriem ir tehniskas problēmas, pastāvīgi tek ūdens?	Bieži					X	Nav sastopami
Cik tualetēs ir podi ar diviem ūdens noliešanas režīmiem?	0–20% (no visām tualetēm)					X	100% (visās tualetēs)
Vai skolā ir uzstādīti ūdens taupīšanas rīki (piemēram, aeratori, sensori)?	Nav	X					Gandrīz visur
Cik bieži sastopama skolēnu izšķērdīga rīkošanās ar ūdeni?	Bieži				X		Gandrīz nekad
Cik tualetēs/dušās ir uzstādīti atgādinājumi par ūdens taupīšanu?	0–20%					X	100%
Vai skola savāc un izmanto lietus ūdeni?	Netiek vākts	X					Vāc un izmanto
Vai āra augu un zālienu laistīšanai tiek izmantots neapstrādāts ūdens (piemēram, lietus vai akas ūdens)?	Izmanto krāna ūdeni	X					Vienmēr izmanto neapstrādātu ūdeni
Vai skola izvērtē iespējamās ūdens piesārņojuma avotus (piemēram, no tīrīšanas vai augu kopšanas līdzekļiem, atkritumiem vidē, autotransporta) un novērš draudus?	Netiek izvērtēts			X			Tiek izvērtēti visi avoti un apzināti risinājumi
Vai notekūdeņi pirms nonākšanas dabā tiek pietiekami attīrīti?	Attīrīšana nenotiek					X	Ūdens tiek uzticami attīrīts
Vai skola mēdz apmeklēt notekūdeņu attīrīšanas iekārtas?	Netiek apmeklētas			X			Tā ir daļa no mācību procesa
Cik daudz vidi piesārņojoša sāls ziemā lieto skolas apkārtnē?	Daudz					X	Nemaz, izmanto citas metodes
Vai skolā notiek izglītojošas aktivitātes par globālām ar ūdeni saistītām problēmām (plūdi, sausums, ūdens pieejamība, piesārņojums)?	Nenotiek					X	Tā ir pastāvīga daļa no mācību un ārpusstundu procesa



3. Skolēnu zināšanu, paradumu un attieksmju izvērtējums

<i>Kāpēc, tavuprāt, ir svarīgi taupīt ūdeni tādā valstī kā Latvija, kur ir pietiekami saldūdens krājumi? (mini divus iemeslus)</i>
<i>Ja vari, nosauc 3 vienkāršas rīcības, kas palīdz ietaupīt visvairāk ūdens!</i>
<i>Cik bieži, esot mājās, tu rīkojies, lai taupītu ūdeni?</i>
- Nekad - Retos gadījumos - Dažreiz - Vairumā gadījumu - Vienmēr
<i>Cik bieži, esot skolā, tu rīkojies, lai taupītu ūdeni?</i>
- Nekad - Retos gadījumos - Dažreiz - Vairumā gadījumu - Vienmēr
<i>Uzraksti kas, tavuprāt, notiek ar skolā izlietoto ūdeni, pirms tas atkal nonāk dabā?</i>
<i>Vai tu vēlētos doties ekskursijā aplūkot notekūdeņu attīrīšanas iekārtas?</i>
- Jā - Nē, tas neliekas interesanti - Esmu jau apmeklējis(-usi)

4. Jautājumi vecākiem

Kaut arī Latvijā ir pietiekami dzeramā ūdens krājumi, ir vērts ūdeni taupīt, lai samazinātu tā iegūšanai un apstrādei nepieciešamo enerģiju.

Vai ģimenē cenšaties samazināt ikdienā patērētā ūdens daudzumu?

- Jā - Nē

Ja atbildējāt "Jā", lūdzu, precizējiet, kādā veidā? (atzīmē visus atbilstošos)

- lietojam ūdens krānus, kuriem ir aeratori
- aizgriežam krānu, kamēr tīrām zobus
- aizgriežam krānu, kamēr saziepējam rokas
- biežāk ejam dušā, nevis vannā
- cenšamies dušā neuzturēties ilgi / nelejam vannu pārāk pilnu
- izmantojam atbilstošo ūdens nolaišanas pogu tualetē (ja ir divas)
- uzraugām, lai krāni nepil / lai tualetes poda tvertne netek
- nemazgājam augļus vai dārzeņus tekošā ūdenī
- nemazgājam traukus tekošā ūdenī
- izmantojam trauku mazgājamo mašīnu
- darbinām veļas mazgājamo mašīnu tikai tad, ja tā ir pilna
- cits:

Vai mājās lietojat krāna ūdeni dzeršanai?

- Jā, bez papildu apstrādes - Jā, tikai vārītu - Jā, filtrētu - Nē

Ja atbildējāt "Nē", kāda veida ūdeni lietojat dzeršanai un kādēļ?

Vai, izvēloties tīrīšanas un mazgāšanas līdzekļus, pievēršat uzmanību, lai tie būtu videi draudzīgi (ir ekomarķējums, bioloģiski noārdāmi, nekaitē ūdens iemītniekiem u. tml)?

- Jā - Nē - Dažreiz

5. Pētījums

1. Izpētiet apkārtnes upes, ezerus vai citas ūdenstilpes. Noskaidrojiet, kāds ir to ekoloģiskais stāvoklis un kas to ietekmē. Novērojiet, vai apkārtnē ir kādi iespējamie ūdens piesārņojuma avoti. Ja iespējams, veiciet ūdens sastāva ķīmiskās analīzes.
2. Var veikt dažādus aprēķinus – cik daudz ūdens, enerģijas un/vai naudas var ietaupīt, mainot dažādus ūdens lietošanas paradumus. Piemēram, cik daudz ūdens (un līdz ar to enerģijas un naudas) var ietaupīt, ja dušā mazgājas 5 minūtes, nevis 10, un tamlīdzīgi.

6. Ilgtermiņa salīdzinājums

Kas jānoskaidro?	Gads					
	...	2019	2020	2021	2022	...
Patērētā ūdens apjoms (septembrī) (m ³)						
Patērētā ūdens apjoms (gadā) (m ³)			759,76	631,428		

7. Datu izvērtējums

	Ekopadomes viedoklis
<i>Kas pēc novērtējuma datiem jūsu skolā vislabāk darbojas saistībā ar ūdens izmantošanu?</i>	Sākumskolas klasēs ar vecāku atbalstu pieejams Wenden ūdens. Katram ir sava daudzreiz lietojamā krūze. Arī skolotājiem tiek nodrošināts dzeramais ūdens, arī skolotāji neizmanto vienreizlietojamās glāzes. Ļoti daudzi skolēni uz sporta stundām ņem ūdeni savās pudelēs. Skolas ēdnīcā ir dzeramais ūdens uz pusdienu galda, kā arī ēdnīcas darba laikā
<i>Kuros jautājumos nepieciešami uzlabojumi?</i>	Pietrūkst pašvaldības finansiālā atbalsta skolēnu ūdenim.
<i>Ko Ekopadome varētu darīt, lai ieviestu šos uzlabojumus?</i> <i>(Šeit jūs pierakstāt idejas rīcības plānam, citiem vārdiem, risinājumus nepieciešamajiem uzlabojumiem)</i>	Regulāri atgādināt skolēniem par ūdens taupīšanu. Veicināt izpratni par ūdeni kā veselību veicinošu līdzekli., Nomainīt ūdens stāvvadu. Organizēt Ūdens dienu.

Pārtika

1. Ievads tēmā

Katru dienu uz skolas ēdnīcām no tuvākas un tālākas apkārtnes plūst pārtikas produktu kilogrami. Sadarbojoties ar pašvaldību un uzliekot skaidras zaļā iepirkuma prasības, var panākt, ka šī pārtika ir audzēta atbildīgi pret vidi. Skolā var panākt to, ka arvien mazāk cilvēkiem domātas pārtikas nonāk atkritumos vai tiek izbarota dzīvniekiem. Ir svarīgi arī izglītēt visu skolu un vecākus par videi nedraudzīgākajiem produktiem (rūpnieciski audzēta gaļa, olas, piens, palmu eļļa), lai mudinātu samazināt to klātbūtni mūsu ēdienā.

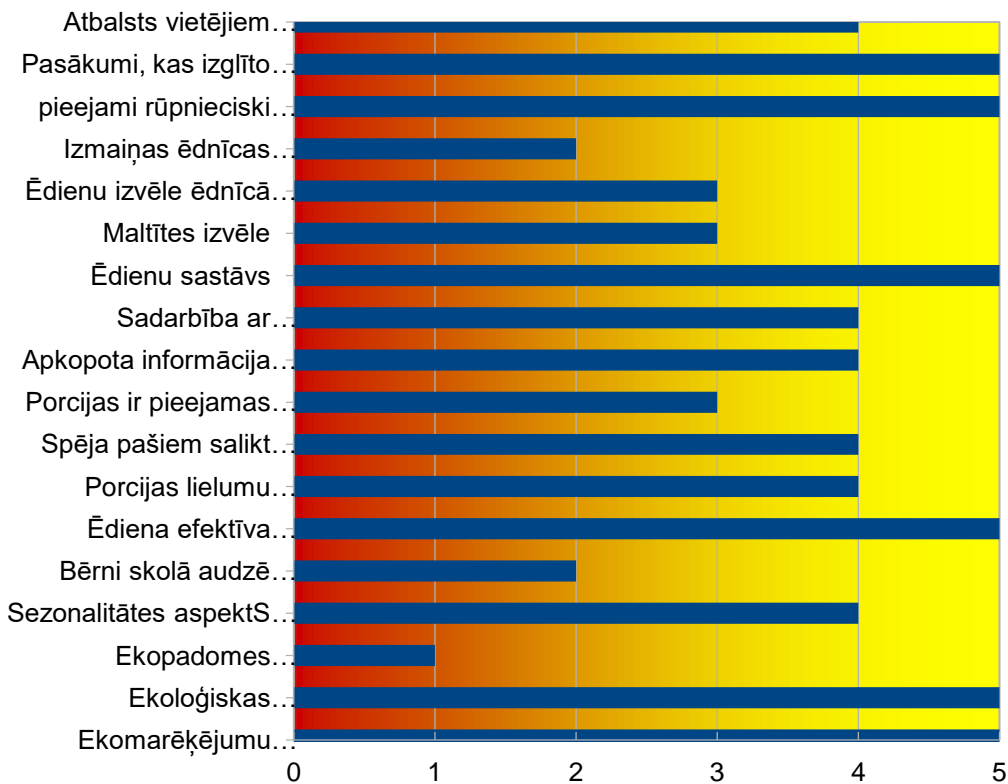
2. Skolas izvērtējums

Atzīmējiet atbilstošo līmeni katrā jautājumā pēc šāda principa:

1 – nepieņemami, 2 – slikti, 3 – apmierinoši, 4 – labi, 5 – lieliski (piemēri doti pa labi un pa kreisi)

		1	2	3	4	5	
Vai ēdināšanas iepirkumā ir bioloģiski sertificēti* produkti? <i>*Produktiem ir bioloģiskās lauksaimniecības <u>ekomarķējums</u>, nevis "Zaļā karotīte" vai citi simboli, kas nav ekomarķējums.</i>	0–20%					X	Vairāk nekā 80%
Vai Ekopadomei ir iespēja piedalīties pārtikas iepirkuma sagatavošanā?	Nav	X					Vienmēr
Vai ēdnīca ņem vērā sezonālātes aspektu ēdiena gatavošanā?	Nekad					X	Vienmēr
Vai skolai ir dārzs, kur audzētos dārzeņus vai garšaugus ēdnīca izmanto ēdiena pagatavošanai?	Nav	X					Ir plašs dārzs
Ja skolai ir dārzs, vai tiek veicināta lauksaimniecības šķirņu bioloģiskā daudzveidība? (Piemēram, dārzā audzē dažādu šķirņu ķirbjus, nevis tikai vienas šķirnes, tāpat darot arī ar citiem augiem.)	Audzē vienas šķirnes augus	X					Audzē dažādas šķirnes un saglabā sēklas
Vai un cik daudz bērni skolā audzē garšaugus vai tējas?	Nemaz			X			Vairākās vietās
Vai un cik daudz bērni skolā audzē dārzeņus?	Nemaz			X			Vairākus veidus
Aptuveni cik liela daļa skolā sagatavotās pārtikas <u>netiek</u> apēsta?	> 40%					X	0–10%
Vai skolas ēdnīcā ir iespējams pielāgot porcijas lielumu – palūgt mazāku porciju vai papildporciju?	Nav iespējams					X	Vienmēr iespējams
Kāda vecuma bērniem ir iespēja pašiem salikt savas porcijas?	Nevienam				X		Visu vecumu
Vai kādas klases pāri palikušās ēdiena porcijas ir pieejamas citām klasēm?	Nekad					X	Vienmēr
Vai tiek apkopota informācija par ēdieniem, kas visbiežāk netiek apēsti?	Nekad				X		Regulāri
Kāda ir sadarbība ar ēdinātājiem izmestā ēdiena daļas samazināšanā?	Nav atsauces				X		Lieliska sadarbība
Vai ir pieejama informācija par ēdnīcā pagatavoto ēdienu sastāvu?	Nav pieejama					X	Brīvi pieejama
Cik bieži skolas ēdnīcā iespējams izvēlēties sabalansētu veģetāru maltīti?	Nekad			X			Vismaz viena izvēle katru dienu
Kāda ir ēdienu izvēle ēdnīcā bērniem, kuri neēd gaļu un zivis?	"Salāti un kartupeļi"			X			Pilnvērtīgi ēdieni
Cik skolēniem ir viegli panākt izmaiņas ēdnīcas ēdienkartē?	Grūti			X			Ļoti viegli

Vai skolā ir pieejami rūpnieciski ražoti našķi, piemēram, saldumi, cepumi, kas satur palmu eļļu?	Viegli pieejami					X	Nav pieejami
Vai skolotāju istabā pieejami "Godīgās tirdzniecības" (ang. "Fair trade") marķēti produkti (kafija, cukurs u. c.)?	Nekad	X					Vienmēr
Vai skolā notiek pasākumi, kas izglīto par pārtikas ietekmi uz vidi?	Nekad					X	Tā ir pastāvīga daļa no mācību un ārpusstundu procesa
Vai skolā notiek pasākumi, kas popularizē apkārtnes bioloģiskos zemniekus?	Nekad					X	Vairāki gadā
Vai, apgūstot ēdiena gatavošanu, tiek pievērsta uzmanība videi draudzīgiem ēdieniem, piemēram, no sezonāliem, vietējiem produktiem, bez gaļas u. tml.?	Nekad					X	Vienmēr
.....? (jūsu jautājumi)							



3. Skolēnu zināšanu, paradumu un attieksmju izvērtējums

Kuri no šiem tev šķiet svarīgākie principi, kas jāievēro, lai ēstu videi draudzīgi? (iespējams atzīmēt vairākus variantus)

- Jāaudzē pārtika pašam
- Jāpērk tikai Latvijā ražoti produkti
- Jāpērk bioloģiski sertificēti produkti
- Jāsamazina izmestās pārtikas daudzums
- Jāpērk augļi un dārzeņi, kuriem šobrīd ir ražas sezona
- Jāsamazina rūpnieciski audzētas gaļas, olu, piena patēriņš
- Jāsamazina gatavo produktu pirkšana no veikala un vairāk jāgatavo mājās
- Jāsamazina produktu patēriņš, kas satur palmu eļļu

<p>Vai piekrīti, ka videi draudzīga ēšana ikdienā nav dārgāka?</p> <p>- jā, var būt pat lētāka - nē, ir dārgāka - neesmu drošs</p>
<p>Kā, tavuprāt, bioloģiski audzēta pārtika atšķiras no parastās?</p>
<p>Vai tu ikdienā ēd produktus, kuru sastāvā ir palmu eļļa?</p> <p>- nē - ļoti maz - jā, diezgan daudz - nezinu, kuros ir palmu eļļa</p>
<p>Vai, ēdot skolas ēdnīcā, tu apēd visu porciju?</p> <p>- Vienmēr - Vairumā gadījumu - Dažreiz - Retos gadījumos - Nekad</p>
<p>Kuri ēdieni skolas ēdnīcā tev garšo vislabāk? (nosauc 3)</p>
<p>Kuri ēdieni skolas ēdnīcā tev negaršo? (nosauc 3)</p> <p>Sēņu zupa, kāpostu zupa, putra</p>
<p>Vai tev patīk gatavot ēst?</p> <p>- jā - nē - Īsti neprotu neko gatavot</p>
<p>Vai zini produktus, kas ir videi ļoti draudzīgi – tiem ir maza ietekme uz klimata pārmaiņām un dabu, nepieciešams maz resursu (ūdens, enerģijas, zemes platības u. c.), lai tos saražotu?</p> <p>- jā - nē - neesmu drošs</p>
<p>Kas ir šie produkti?</p>
<p>Vai tu vēlētos piedalīties pasākumā, kur mācās gatavot videi draudzīgus ēdienus vai našķus?</p> <ul style="list-style-type: none"> - Jā, ja tas notiktu skolā - Jā, ja tas notiktu ārpus skolas (piemēram, ekskursijas laikā) - Nē, tas neliekas interesanti

4. Jautājumi vecākiem

Aptaujājot vecākus, iesakām izmantot Ekoskolu anketu pārtikas patēriņa paradumu noskaidrošanai mājsaimniecībās. Šeit pievienojiet galvenos secinājumus. Anketa atrodama šeit: https://ej.uz/partikas_aptaujas. Jums būs nepieciešams:

- 1) *Izvērtējums_mājsaimniecības.doc*
- 2) *Izvērtējums_mājsaimniecības_9_jaut_tabula.doc*
- 3) *Ģimenes_anketu_apkopošanas_modelis.doc*

5. Pētījums

1. Izmantojiet projekta “Ēdam atbildīgi” anketas, lai izpētītu skolas ēdnīcas un kafejnīcas/pārtikas automātu (ja ir) atbilstību atbildīgā pārtikas patēriņa principiem. Anketa atrodama šeit: https://ej.uz/partikas_aptaujas. Jums būs nepieciešams:
 - a. *Izvērtējuma_ievads.doc*
 - b. *Izvērtējums_ēdnīca_obl.doc*
 - c. *Izvērtējums_kafejnīca_automāti.doc*,
 - d. papildus var izmantot *Izvērtējums_ēdnīca_izv.doc*
2. Noskaidrojiet, cik daudz veģetāriešu un vegānu ir skolas kolektīvā. Vai un ko viņi ēd skolas ēdnīcā? Vai skolas ēdnīcas piedāvājums cilvēkiem, kuri neēd gaļu vai vispār nelieto uzturā dzīvnieku izcelsmes produktus, ir pārdomāts un sabalansēts? Kādi

produkti vai ēdieni būtu jāiekļauj skolas ēdienkartē, lai apmierinātu veģetāriešu un vegānu vajadzības?

6. Ilgtermiņa salīdzinājums

*Darba lapa pārtikas atkritumu izpētei skolā: <https://ej.uz/partikas-atkritumi1>

Kas jānoskaidro	Gads					
	...	2019	2020	2021	2022	...
Izmestās pārtikas daudzums gadā, (kg)			546 kg	765 kg		
Izmestās pārtikas daudzums gadā uz vienu bērnu, (kg)			4,1 kg	7,6 kg		
Izmestās pārtikas daudzums vidēji dienā uz vienu bērnu, (grami)			30g	50g		
Bioloģiski sertificētas pārtikas īpatsvars (no kopējām ēdināšanas izmaksām, %)			98%	98%		

7. Datu izvērtējums

	Ekopadomes viedoklis
<i>Kas pēc novērtējuma datiem jūsu skolā vislabāk darbojas saistībā ar pārtikas tēmu?</i>	Skolas ēdnīcā pārtikā tiek lietota bioloģiski sertificēta pārtika. Skola piedalās projektā "Skolas auglis" un "Skolas piens" Pagarinātās grupas skolotāja no pusdienās neapēstās maizes taisa grauzdiņus grupas bērniem. Sākot ar 4. klasi bērni paši liel pusdienu porcijas.
<i>Kur saistībā ar pārtiku nepieciešami uzlabojumi?</i>	Jāsamazina izmestās pārtikas daudzums
<i>Ko Ekopadome varētu darīt, lai ieviestu šos uzlabojumus?</i> <i>(Šeit jūs pierakstāt idejas rīcības plānam, citiem vārdiem, risinājumus nepieciešamajiem uzlabojumiem)</i>	Apzināt skolēnu un skolēnu ģimeņu ēšanas paradumus, veikt anketēšanu, analizēt iegūtos datus. Veikt ieteikumus skolas ēdienkartei, īpaši par sabalansētu veģetāru maltīti un ēdienu izvēli tiem bērniem, kuri neēd gaļu un zivis.

Vide un veselība

1. Ievads tēmā

Laikā, kad patēriņcības kultūra vilina jauniešus izvēlēties videi un veselībai kaitīgus ieradumus, vides izglītības mērķis ir piedāvāt alternatīvas – aizraujošas bezmaksas, veselīgas un radošas aktivitātes, kas palīdz iepazīt dabu un ilgtspējīgu dzīvesveidu. Ekoskolai jādod iespēja apgūt nepieciešamās prasmes, lai varētu dzīvot labklājīgi, nepiesārņojot un neapdraudot vidi, kas šo labklājību nodrošina.

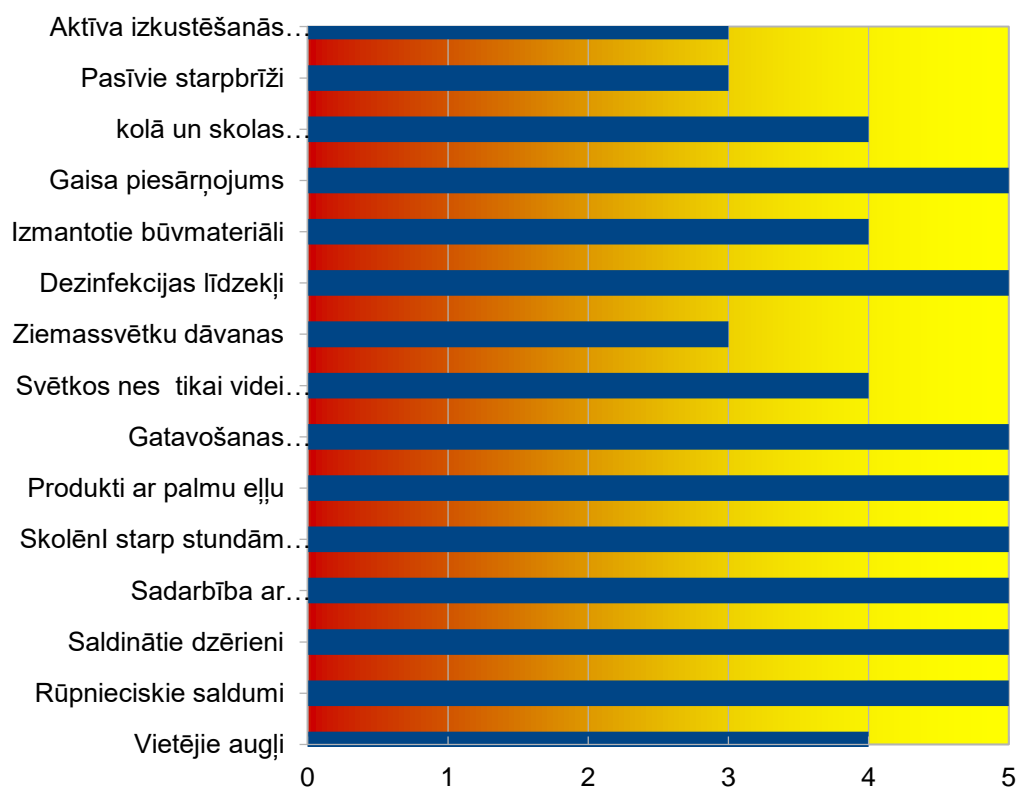
2. Skolas izvērtējums

Atzīmējiet atbilstošo līmeni katrā jautājumā pēc šāda principa:

1 – nepieņemami, 2 – slikti, 3 – apmierinoši, 4 – labi, 5 – lieliski (piemēri doti pa labi un pa kreisi)

		1	2	3	4	5	
Vai skolā rudenī ir pieejami vietējie augļi no skolēnu mājām? (neattiecas uz skolas augļu programmu)	Nav pieejami				X		Vairākās klasēs
Vai skolā pieejams uzskodu vai karsto dzērienu automāts?	Viegli pieejams					X	Nav pieejams
Cik bieži pusdienās pasniedz saldinātus dzērienus?	Katru dienu					X	Nekad
Vai skola sadarbojas ar ēdinātāju(-iem) un iesaka uzlabojumus ēdienkartei un pārdodamiem produktiem (ja ir uzskodu automāts vai kafējnīca)?	Neiesaka					X	Iesaka un veiksmīgi sadarbojas
Cik liela daļa skolēnu starp stundām regulāri izvēlas pirkt ēdienu veikalā vai citur ārpus skolas?	Vairāk nekā 40%					X	0–10%
Cik daudz palmu eļļu saturošu produktu (konfekšu, cepumu u. tml.) iepakojumi ikdienā redzami atkritumu grozos?	Daudz dažādi iepakojumi					X X	Gandrīz nemaz
Vai skolā notiek ēst gatavošanas meistarklases, kur var iemācīties gatavot videi un veselībai draudzīgus našķus?	Neotiek nekad			X			Notiek visām vecuma grupām un dzimumiem
Klases vakaros un svētkos ir tradīcija nest līdzī tikai videi un veselībai draudzīgas uzskodas	Nevienā klasē				X		Visās klasēs
Cik bieži balvās un Ziemassvētku dāvanās rūpnieciski ražoti saldumi tiek aizvietoti ar veselīgām uzskodām?	Dāvanās vienmēr ir tikai saldumi			X			Saldumi dāvanās ir reti
Vai skolā izmantotie tīrīšanas, dezinfekcijas līdzekļi ir videi un veselībai draudzīgi (sertificēti, ir ekomarkējums)?	Tādu nav					X	Visi līdzekļi ir ekosertificēti
Vai skolā remontam tiek izmantoti videi draudzīgi būvmateriāli un krāsas, kā arī videi draudzīgas mēbeles (sertificētas, ir ekomarkējums)?	Tam nepievērš uzmanību				X		Pārsvārā ir ekosertificēti
Vai skolas apkārtņē ir tīrs gaiss?	Konstatēts liels piesārņojums					X	Gaiss ir tīrs
Vai skolā un skolas apkārtņē ir liels troksnis?	Troksnis ir liels					X	Troksnis ir mazs
Kāda daļa skolēnu pavada starpbrīžus pasīvi (sēžot, lietojot telefonu u. tml.)?	Vairāk nekā puse			X			Mazāk nekā 10%
Vai skolā tiek veicināta aktīva izkustēšanās starpbrīžos?	Netiek veicināta			X			Tiek veicināta regulāri
Cik bieži tiek rīkotas fiziskās aktivitātes un sacensības brīvā dabā?	Tikai sporta stundās				X		Bieži notiek pasākumi ar

								uzdevumiem ārā
Vai skolā tiek rīkotas apzinātības, relaksācijas vai tml. aktivitātes garīgajai veselībai?	Netiek rīkotas				X			Notiek bieži visām vecumu grupām
.....? (jūsu jautājumi)								



3. Skolēnu zināšanu, paradumu un attieksmju izvērtējums

Nosauc 2 rīcības, kas ir gan veselībai, gan videi draudzīgas!
Pastaigas svaigā gaisā, uzturā lietot augļus un dārzeņus
Cik bieži tu ēd konfektes, cepumus, čipsus vai citus rūpnieciski ražotus našķus?
- Katru dienu - Gandrīz katru dienu - Vienu reizi nedēļā - 1 līdz 2 reizes mēnesī - Ļoti reti
Cik bieži tu dzer limonādes vai citus saldus dzērienus?
- Katru dienu - Gandrīz katru dienu - Vienu reizi nedēļā - 1–2 reizes mēnesī - Ļoti reti
Kā tu visbiežāk pavadi laiku starpbrīžos?
- Vairāk pasīvi (piemēram, sēžu, lasu, runājos ar draugiem, spēlēju spēles tālrunī u. c.) - Vairāk aktīvi (piemēram, pastaigājos, spēlēju bumbu vai citas aktīvas spēles) - Vienlīdz daudz gan aktīvi, gan pasīvi
Vai tev patīk pavadīt brīvo laiku ārā, brīvā dabā?

- Jā - Dažreiz - Nē, vislabāk man patīk atrasties telpās

Uzraksti, kas, tavuprāt, ir ekomarķējums!

Marķējums uz iepakojuma, kas pierāda, ka produkts ir ekoloģisks

Atzīmē visus simbolus, kuri ir ekomarķējums!



4. Jautājumi vecākiem

Kā jūs ģimenē visbiežāk pavadāt brīvo laiku kopā ar bērniem?

- Pasīvi (piemēram, spēlējot galda spēles, skatoties filmas/TV u. c.)
- Aktīvi (piemēram, ejot pastaigās, braucot ar velosipēdiem, sportojot u. c.)
- Vienlīdz daudz gan aktīvi, gan pasīvi

Pārvietošanās kājām vai ar velosipēdu ir ne tikai veselībai, bet arī videi draudzīga.

Cik bieži jūs pārvieņojaties kājām vai ar velosipēdu, nevis mehānizētajiem transportlīdzekļiem?

- Vienmēr - Vairumā gadījumu - Dažreiz - Reti

Rūpnieciski ražota pārtika ir viens no galvenajiem liekā svara un vides problēmu cēloņiem.

Vai ikdienā pievēršat uzmanību tam, lai uzturs ģimenē būtu videi un veselībai draudzīgs?

- Nepievēršam lielu uzmanību
- Sekoju, lai būtu veselīgs (vairāk augļu un dārzeņu, mazāk cukura u. tml.)
- Sekoju, lai būtu videi draudzīgs (vairāk sezonālu un vietējo, bioloģiski sertificētu produktu, mazāk rūpnieciski ražotas gaļas, palmu eļļu saturošu produktu u. tml.)
- Ir svarīgi, lai būtu gan veselīgs, gan videi draudzīgs

Atpūta dabā palīdz uzlabot ne tikai fizisko, bet arī garīgo veselību, kā arī veicina interesi par dabas vērtībām.

Cik bieži jūsu ģimene dodas pārgājienos, apmeklē dabas parkus vai takas vai vienkārši atpūšas dabā?

- Ļoti bieži un visos gadalaikos
- Bieži, bet pārsvarā siltajā laikā
- Dažreiz
- Reti
- Nekad

Ekomarķējums ir simbols uz ekoloģiski sertificēta produkta iepakojuma, **kas garantē**, ka tas ir ražots no dabai draudzīgiem izejmateriāliem un ar videi nekaitīgām ražošanas metodēm. Produkti ar ekomarķējumu nedrīkst saturēt videi un veselībai kaitīgas izejvielas.

Atzīmējiet visus simbolus, kuri ir ekomarķējums!



5. Pētījums

1. Ar dažādām metodēm (ne tikai ķērpjiem) izpētiet gaisa piesārņojuma līmeni skolas tuvumā. Apkopojiet informāciju par šāda piesārņojuma ietekmi uz veselību un pārrunājiet iespējas piesārņojumu skolas apkārtnē mazināt.

2. Veiciet pētījumu par skolēnu fiziskām aktivitātēm, esot skolā. Šim nolūkam varat izmantot novērojumu metodi, aptauju, fitnesa aprocēs vai viedtālrunus ar soļu skaitīšanas funkciju. Novērtējiet, vai skolēni starpbrīžos pietiekami daudz izkustas. Papildus varat noskaidrot, kādā veidā skolēni ierodas skolā un dodas mājup (kājām, ar velosipēdu, automašīnu vai tml.) un vai tas pozitīvi ietekmē viņu fizisko aktivitāšu līmeni.

6. Ilgtermiņa salīdzinājums.

Kas jānoskaidro	Gads					
	...	2019	2020	2021	2022	...
Skolēni, kuri starpbrīžos brīvo laiku pavada aktīvi, (%)				66%	65%	
Skolēni, kuri zina, kas ir ekomarķējums, (%)					48%	
Skolēni, kuri atpazīst ekomarķējuma simbolus, (%)					52%	

7. Datu izvērtējums

	Ekopadomes viedoklis
<i>Kas pēc novērtējuma datiem jūsu skolā vislabāk darbojas saistībā ar vides un veselības tēmu?</i>	Skolas apkārtnē un skolas telpās ir sakoptas. Sporta aktivitātes skolā tiek rīkotas regulāri. Skolēniem ir iespēja vienu reizi nedēļā apmeklēt peldbaseinu. Tika organizētas ārstnieciskās vingrošanas nodarbības 1. semestrī Organizējām veselību veicinošus pasākumus Latvijas sporta un veselības nedēļā. Starpbrīžos tiek vēdinātas klašu telpas, savukārt stundu laikā – gaiteni Ēdienkartē vienmēr ir svaigu dārzeņu salāti un augļi
<i>Kuros jautājumos nepieciešami uzlabojumi?</i>	Vecāko klašu skolēni izvairās no baseina apmeklēšanas Daudzi starpbrīžos sēž telefonos
<i>Ko Ekopadome varētu darīt, lai ieviestu šos uzlabojumus?</i> <i>(Šeit jūs pierakstāt idejas rīcības plānam, citiem vārdiem, risinājumus nepieciešamajiem uzlabojumiem)</i>	Risināt jautājumu par regulāru baseina apmeklējumu. Organizēt pasākumus par veselīgu dzīvesveidu. Pievērst uzmanību mentālajai veselībai. Organizēt aktīvos starpbrīžus. Aktualizēt tēmu "Dienas režīms" – miegam.

Skolas vide un apkārtnē

1. Ievads tēmā

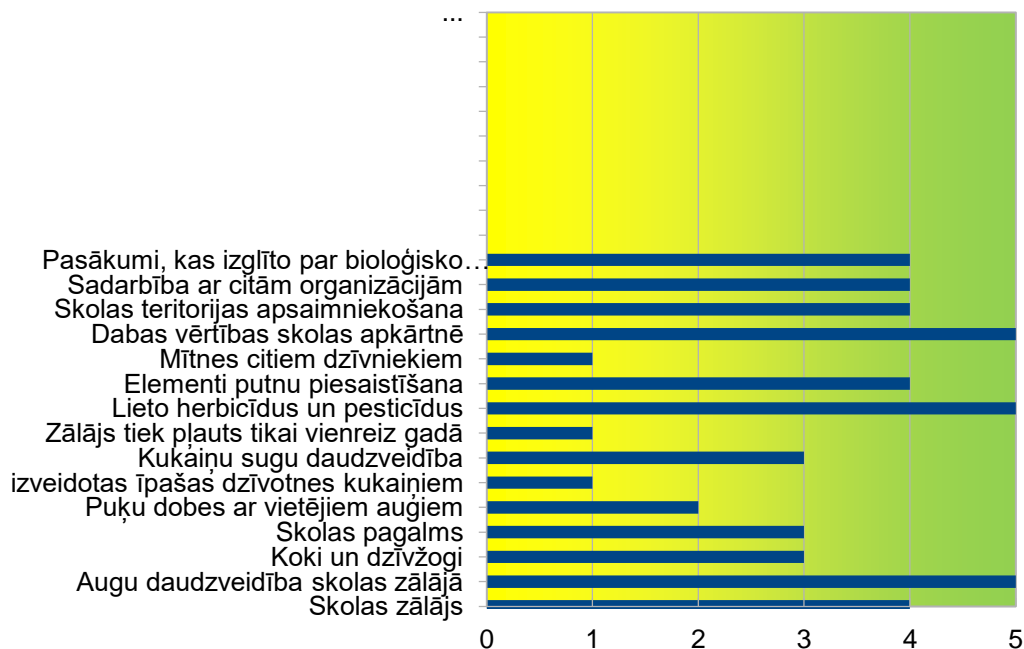
Viens no labākajiem veidiem, kā uzlabot skolēnu labsajūtu mācību laikā, ir pēc iespējas biežāk iziet ārpus telpām un izmantot skolas apkārtni un tuvumā esošās dabas vērtības mācībās, pasākumos un atpūtā. Skolas var mācīties no dabas, kur katra brīvā niša tiek aizpildīta ar dzīvību – tāpat arī skolas teritorijas daļas pēc iespējas vairāk jāpiepilda ar izglītojošiem, dabas un atpūtas elementiem.

2. Skolas izvērtējums

Atzīmējiet atbilstošo līmeni katrā jautājumā pēc šāda principa:

1 – nepieņemami, 2 – slikti, 3 – apmierinoši, 4 – labi, 5 – lieliski (piemēri doti pa labi un pa kreisi)

		1	2	3	4	5	
Cik daudz augu atrodas skolas telpās?	Augu nav					X	Augi ir katrā telpā
Vai skolēni nodara pāri skolas augiem (tos aplaužot, bojājot)?	Daudziem augiem ir bojājumi					X	Augiem bojājumu nav
Vai skolas telpaugi tiek izmantoti mācību stundās?	Nekad			X			Bieži
Kādu daļu no skolas pagalma aizņem zālājs, koki, krūmi u. c. augi?	0–20%, pārsvarā ir asfalts, bruģis				X		Vairāk nekā 80 %
Cik lielā mērā skolas teritorijas sakopšanai tiek lietots videi draudzīgs aprīkojums (tāds, kas nepatērē fosilo degvielu)?	Nemaz			X			Tikai šāds
Vai skolā tiek audzēti augi (garšaugi, dārzeņi, ziedaugi u. c.), ko izmantot mācībās un pasākumos?	Netiek audzēti	X					Daudz augu, bieži izmanto
Vai skolas pagalmā iespējams iepazīt un uzzināt vairāk par apkārtnē sastopamiem augiem un dzīvniekiem?	Nav nekādas informācijas	X					Daudz zīmīšu, citu informatīvu materiālu, stendu
Skolas pagalmā un apkārtnē ir daudz iespēju vadīt mācību stundas	Tas nav iespējams			X			Jebkurā mācību priekšmetā
Skolas pagalmā un apkārtnē tiek vadītas mācību stundas	Nekad				X		Bieži, katrā priekšmetā ir vairāk nekā viena āra nodarbība
Skola organizē zaļos pārgājienus, kuru laikā tiek izziņātas dabas vērtības skolas tuvākajā un tālākajā apkārtnē	Neorganizē				X		Vairākas reizes gadā katrai klasei
Vai skolas pagalmā ir vietas, kur apsēties un atpūsties?	Nav				X		Pietiekami daudz
Vai skolas pagalmā ir vietas, kur aktīvi pavadīt laiku (piemēram, āra treniņi, vietas, kur kāpelēt, šūpoties, spēlēt bumbu u. tml.)?	Nav					X	Daudz dažādu
Vai skolas teritorijā ir skulptūras, sienu gleznojumi vai citi mākslas darbi, tostarp saistībā ar kādu vides, dabas tēmu?	Nav	X					Vairāki
Vai skolēni ar cieņu izturas pret aprīkojumu skolas apkārtnē?	Bieži bojā					X	Nav problēmu
Vai kopumā skolas apkārtnē veicina bērniem vēlmi pavadīt laiku ārā?	Nemaz neveicina				X		Ir daudz veicinošu elementu
Vai skolēniem ir iespēja izteikt ieteikumus par to, ko viņi vēlētos redzēt skolas pagalmā?	Nav iespējas, netiek uzklauti					X	Vairākas iespējas (ieteikumu kaste, anketēšana u. c.)



3. Skolēnu zināšanu, paradumu un attieksmju izvērtējums

Vai tev ir svarīgi, ka skolas telpās un ārpus tām ir daudz augu?

- Jā - Nē, citas lietas ir svarīgākas - Nezinu

Vai tev patīk mācīties ārā?

- Jā - Nē - Dažreiz

Cik bieži tu starpbrīžos vai pēc stundām pavadi laiku skolas pagalmā?

- Vienmēr - Vairumā gadījumu - Dažreiz - Retos gadījumos - Nekad

4. Jautājumi vecākiem

Kādi, jūsuprāt, varētu būt ieguvumi no mācībām ārpus telpām?

Bērniem ir iespēja mācīties svaigā gaisā un zaļā vidē

Vai jūs vēlētos, ka vairāk mācību stundu mūsu skolā norisinās ārpus telpām?

- Jā, noteikti - Drīzāk jā - Nezinu - Drīzāk nē - Noteikti nē

Vai, jūsuprāt, mūsu skolas apkārtnē veicina bērniem vēlmi pavadīt laiku ārā?

- Jā, noteikti
 - Jā, bet nepieciešami nelieli uzlabojumi
 - Nē, nepieciešami lieli uzlabojumi
 - Nezinu

Kas, jūsuprāt, nepieciešams mūsu skolas apkārtnē, lai mudinātu bērnus vairāk laika pavadīt ārā mācībās vai atpūtā? (iespējams atzīmēt vairākas atbildes)

- Vairāk koku, apstādījumu, zālāju
- Vairāk dabisku teritoriju, kur vērot dabu (piem., atsevišķs laukums, kur ir nepļauts zāliens)
- Informatīvi stendi, kas ļauj uzzināt par apkārtnes augiem un dzīvniekiem
- Vieta, kur bērniem audzēt dārzeņus vai citus augus
- Vairāk soliņu atpūtai
- Vietas, kur vadīt mācību stundas ārā
- Aktivitāšu laukumi, kur droši kāpelēt, lēkāt, šūpoties
- Vietas, kur spēlēt bumbu
- Āra trenāžieri
- Skulptūras, sienu gleznojumi vai citi mākslas darbi
- Cits _____

5. Pētījums

1. Veiciet pētījumu par skolēnu brīvā laika pavadīšanu ārā, skolas apkārtnē. Cik bieži un cik daudz laika skolēni pavada ārā? Kādas vecuma grupas to dara biežāk? Ko skolēni dara ārā (pastaigājas, sēž, spēlē bumbu u. c.)? Noskaidrojiet, kas motivētu skolēnus vairāk laika pavadīt ārā, skolas apkārtnē. Padomājiet, kas nepieciešams, lai ārā pavadīto laiku varētu padarīt kvalitatīvāku un videi un veselībai draudzīgāku.
2. Izpētiet dabas vērtības tuvējā apkārtnē un izstrādājiet “zaļo pārgājienu” maršrutus. Paši izstaigājiet maršrutus, veidojiet kartes un dažādu dabas objektu aprakstus. Ieteicams ar pētījuma rezultātiem iepazīstināt vietējo pašvaldību, lai popularizētu izstrādāto maršrutu plašākā sabiedrībā.

6. Ilgtermiņa salīdzinājums.

Kas jānoskaidro	Gads					
	...	2019	2020	2021	2022	...
Ārā vadītās mācību stundas 1. semestrī (skaits)		6	2	3	10	
Ārā vadītās mācību stundas 2. semestrī (skaits)		2	4	6		

7. Datu izvērtējums

	Ekopadomes viedoklis
<i>Kas pēc novērtējuma datiem jūsu skolā vislabāk darbojas saistībā ar skolas apkārtni un tās izmantošanu?</i>	Pie skolas ir āra trenāžieri un divi galdi tenisa spēlēšanai. Ziemā ar pašvaldības un jauniešu centra atbalstu tiek ierīkota slidotava. Skolēni labprāt izmanto skolas sporta laukumu un turpat esošo skeitparku brīvā laika pavadīšanai. Labiekārtots stāvlaukums (iekšpagalms) pie skolas
<i>Kuros jautājumos skolas vidē un apkārtnē</i>	Skolas pagalmā iespējamība iepazīt un uzzināt vairāk par apkārtnē sastopamiem augiem un dzīvniekiem

<p>nepieciešami uzlabojumi?</p>	
<p>Ko Ekopadome varētu darīt, lai ieviestu šos uzlabojumus?</p> <p>(Šeit jūs pierakstāt idejas rīcības plānam, citiem vārdiem, risinājumus nepieciešamajiem uzlabojumiem)</p>	<p>Organizēt pārgājienus un āra nodarbības skolas apkārtnē. Organizēt aptaujas par brīvā laika pavadīšanu ārā Izveidot zīmītes par skolas pagalmā un apkārtnē sastopamiem augiem un dzīvniekiem Rosināt audzēt garšaugus Ieteikt pašvaldībai uzstādīt soliņus pie stadiona. Labiekārtot āra vidi pie PII grupiņai rotaļlaukumu.</p>

Mežs

1. Ievads tēmā

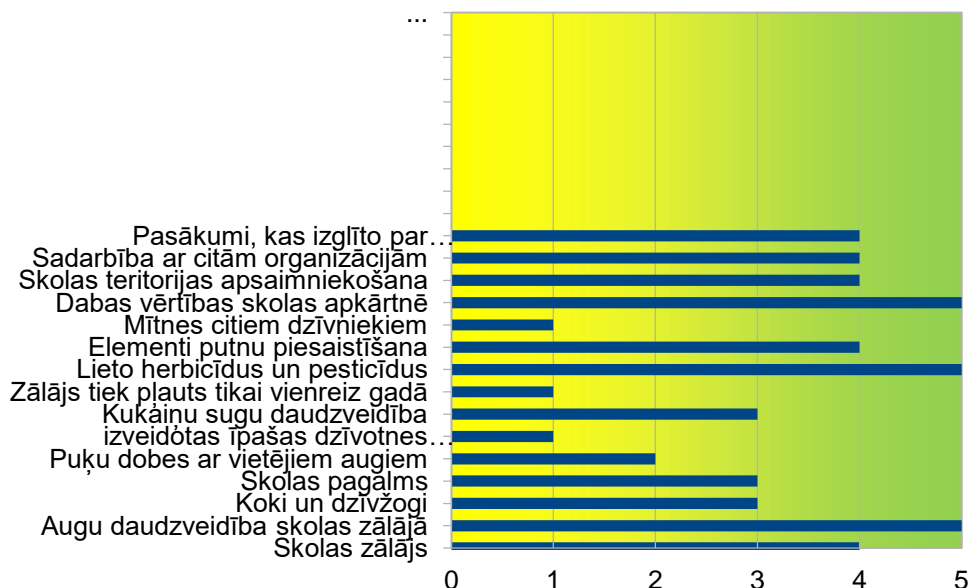
Nedrīkst aizmirst, ka aptuveni pusi Latvijas teritorijas klāj meži un tiem ir būtiska loma dabā, cilvēku dzīvē un valsts ekonomikā. Tādēļ skolas uzdevums ir veidot izpratni par meža lomu dabā un cilvēku dzīvē, kā arī mudināt rīkoties atbildīgi, saudzējot dabas vērtības, daudzveidību un meža resursus.

2. Skolas izvērtējums

Atzīmējiet atbilstošo līmeni katrā jautājumā pēc šāda principa:

1 – nepieņemami, 2 – slikti, 3 – apmierinoši, 4 – labi, 5 – lieliski (piemēri doti pa labi un pa kreisi)

		1	2	3	4	5	
Vai mācību procesā tiek izmantots tuvākā apkārtnē esošs mežs?	Netiek					X	Bieži, visu gadu
Vai koksnes produktiem (papīram u. tml.) ir FSC sertifikāts?	Nekur					X	Visur
Vai skolas mēbelēm vai interjera elementiem ir izmantota tropisko lietusmežu koksne?	Tam nepievērš uzmanību					X	Nav izmantota
Vai skolā tiek meklēta iespēja izmantot lietotus kokmateriālus (piemēram, atrodot jaunu pielietojumu vecajiem vai atjaunojot vecus koka izstrādājumus tā vietā, lai pirktu jaunus)	Nekad					X	Katru reizi
Vai skolā izvērtējat drukāšanas nepieciešamību?	Reti					X	Vienmēr
Cik lielā mērā skolā lieto rakstāmpapīru, kas ražots no otrreiz pārstrādātām šķiedrām?	Nemaz			X			Lieto tikai šādu
Cik lielā mērā skolā lieto tualetes papīru, salvetes vai papīra dvieļus, kas ražoti no otrreiz pārstrādātām šķiedrām?	Nemaz		X				Lieto tikai šādu
Cik daudz dabas materiālu tiek izmantots mācību procesā vai gatavojot dekorus telpām?	Gandrīz nemaz					X	Izmanto bieži un daudzveidīgi
Vai skola piedalās koku stādīšanas aktivitātēs?	Nepiedalās					X	Vismaz reizi gadā
Vai skolā notiek pasākumi, kas izglīto par pārmērīgu mežu izciršanu un tās radīto ietekmi uz vidi (piemēram, lietusmežu izciršanu palmu eļļas plantācijām vai ganībām, kailciršu ietekmi uz bioloģisko daudzveidību)?	Nekad				X		Tā ir pastāvīga daļa no mācību un ārpusstundu procesa



3. Skolēnu zināšanu, paradumu un attieksmju izvērtējums

Kā tev šķiet, cik lielu daļu Latvijas teritorijas klāj meži?

- Apmēram pusi
- Daudz vairāk nekā pusi
- Daudz mazāk kā pusi

Cik bieži tu **ar klasi** dodies pastaigāties, atpūsties vai mācīties mežā?

- Vismaz reizi nedēļā - Dažas reizes mēnesī - Dažas reizes gadā - Ļoti reti

Cik bieži tu **ar ģimeni** dodies pastaigāties, atpūsties mežā vai uzzināt kaut ko jaunu par to?

- Gandrīz katru dienu - Dažas reizes mēnesī - Dažas reizes gadā - Ļoti reti

Kādas rīcības, tavuprāt, palīdz aizsargāt un taupīt meža resursus – gan Latvijā, gan pasaulē? (ieraksti dažas rīcības)

4. Jautājumi vecākiem

Cik bieži jūs ar ģimeni dodaties pastaigāties vai atpūsties mežā?

- Gandrīz katru dienu - Dažas reizes mēnesī - Dažas reizes gadā - Ļoti reti

Kā jūs parasti rīkojaties, ja ieraugāt mežā atkritumus?

- Ziņoju, izmantojot lietotni "Vides SOS"
- Ziņoju meža īpašniekam vai pašvaldībai
- Salasu atkritumus un izmetu tam, paredzētā vietā
- Nedaru neko

- Cits _____

Vai mājās pievēršat uzmanību tam, lai atbildīgi lietotu meža resursus? (iespējams atzīmēt vairākas atbildes)

- Nepievēršam uzmanību
- Iegādājamies papīru ar FSC sertifikātu
- Iegādājamies koka mēbeles ar FSC sertifikātu
- Lietojam papīru, kas ražots no otrreiz pārstrādātām šķiedrām
- Lietojam tualetes papīru, papīra dvieļus vai salvetes, kas ražoti no otrreiz pārstrādātām šķiedrām
- Taupīgi lietojam papīru (piemēram, izmantojam abas puses, lieki nedrukājam)
- Nelietojam vai maz lietojam produktus, kas veicina lietus mežu izciršanu (piemēram, produktus, kas satur palmu eļļu)
- Ziedojam vai iesaistāmies nevalstiskās organizācijās, kas rūpējas par meža aizsardzību
- Cits _____

5. Pētījums

1. Sadarbojoties ar ekspertiem, piemēram, no Pasaules dabas fonda, Latvijas dabas fonda, Latvijas Ornitoloģijas biedrības, Dabas aizsardzības pārvaldes u. c., izpētiet, vai tuvumā esošam mežam piemīt bioloģiski vērtīgām mežaudzēm raksturīgi elementi. Noskaidrojiet, kāpēc mežā bioloģiskā daudzveidība ir vajadzīga, kas to ietekmē un ko varētu darīt, lai to saglabātu. Izziņas procesā jums var noderēt šie materiāli: ej.uz/bio-mezaudzes un ej.uz/meza-daudzveid
2. Izpētiet, kā meža ekosistēmu ietekmē kailcirtes, kādām pārmaiņām tiek pakļauta meža ekosistēma, kādas ir alternatīvas videi draudzīgas meža apsaimniekošanas metodes, piemēram, izlases cirtes. Atrodiet labās prakses piemērus jūsu skolas tuvumā vai vispār Latvijā. Izziņas procesā jums var noderēt: <https://lv-pdf.panda.org/virzieni/mezs/> Turpat atradīsiet arī citas idejas pētījumiem un vērtīgus materiālus.

6. Ilgtermiņa salīdzinājums.

Kas jānoskaidro	Gads					...
	...	2019	2020	2021	2022	
Papīra* patēriņš oktobrī, (kg)					25,5	
Papīra* patēriņš gadā, (kg)			85	72,25	42,5	

* šeit domāts – kopēšanai, drukāšanai un rakstīšanai paredzētais papīrs

7. Datu izvērtējums

	Ekopadomes viedoklis
Kas pēc novērtējuma datiem jūsu skolā vislabāk darbojas saistībā ar meža tēmu?	Netālu no skolas ir Lielās Ellītes mežs, tas tiek izmantots āra mācību stundām, kā arī sporta aktivitātēm - orientēšanās un kross. Skola 1.-6. klašu skolēni iesaistījušies programmas "Mammadaba" programmā.

<p><i>Kuros jautājumos meža tēmā nepieciešami uzlabojumi?</i></p>	<p>Vairāk vajadzētu pievērst uzmanību papīra taupīšanai gan skolēniem, gan skolotājiem. Skola varētu ikdienas lietošanai iegādāties tualetes papīru, gatavotu no. Vairāk informēt vecākus un novada sabiedrību par papīra taupīšanu.</p>
<p><i>Ko Ekopadome varētu darīt, lai ieviestu šos uzlabojumus?</i></p> <p><i>(Šeit jūs pierakstāt idejas rīcības plānam, citiem vārdiem, risinājumus nepieciešamajiem uzlabojumiem)</i></p>	<p>Pie skolas esoša meža izveidot Kukaiņu pilsētiņu. Rosināt veidot mācību stundas par meža tēmām Piedalīties Meža dienu pasākumos, iesaistot arī skolēnu vecākus. Organizēt talku – skolas meža sakārtošanai No karjeras izglītības jomas izzināt mežziņa profesiju, tikties ar mežzini.</p>

Bioloģiskā daudzveidība

1. Ievads tēmā

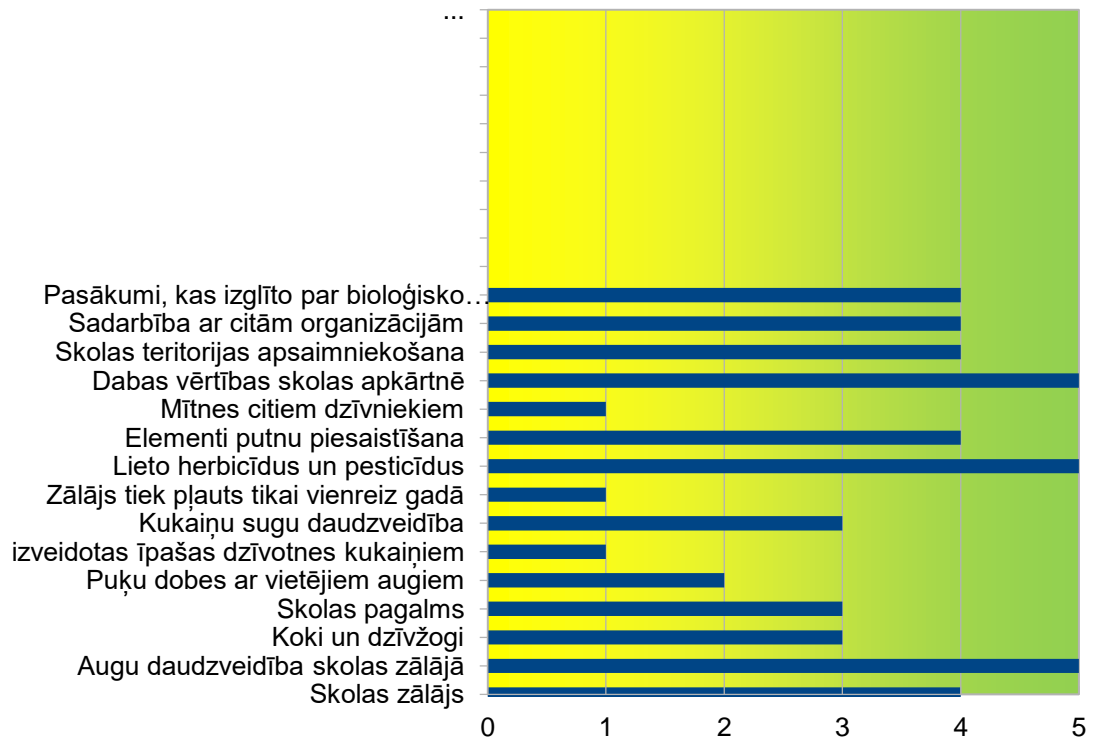
Bieži skolas apkārtnē var atrast dažādas dzīvotnes un ekosistēmas, kas var kalpot par labu pamatu cilvēku un dabas attiecību izzināšanai ārpus klases. Iepazīstināšana ar dabu var radīt jauniešiem tālāku interesi par dabas vērtībām un personisku vēlmi palīdzēt aizsargāt dabu no neapdomīgas rīcības.

2. Skolas izvērtējums

Atzīmējiet atbilstošo līmeni katrā jautājumā pēc šāda principa:

1 – nepieņemami, 2 – slikti, 3 – apmierinoši, 4 – labi, 5 – lieliski (piemēri doti pa labi un pa kreisi)

		1	2	3	4	5	
Cik lielu daļu skolas pagalma aizņem zālāji?	0–20% no teritorijas				X		Vairāk nekā 80%
Cik liela ir augu daudzveidība skolas zālājā?	Maza, viscaur dažas sugas					X	Liela, daudz dažādu augu
Kādu daļu no skolas teritorijas perimetra veido koki vai dzīvžogs?	0–10%			X			Vairāk nekā 40%
Cik daudz koku ir skolas pagalmā?	Koku nav			X			Daudz koku, dažādas sugas
Vai skolas teritorijā ir puķu dobes ar vietējiem augiem, ziedoši koki vai krūmi, kas piesaista kukaiņus?	Nav		X				Daudzās vietās un dažādi augi
Vai skolas teritorijā ir izveidotas īpašas dzīvotnes kukaiņiem – kukaiņu viesnīca, akmeņu kaudze, zaru kaudze, reti pļauts zālājs?	Nav	X					Vairākas dažāda veida dzīvotnes
Cik kukaiņu sugu iespējams pamanīt skolas apkārtnē 5 minūšu pastaigas laikā (septembra sākumā)?	Kukaiņu nav			X			Vairāk nekā 10 sugas
Vai skolas teritorijā ir zonas, kur zālājs tiek pļauts tikai vienreiz gadā (līdzīgi pļavām)?	Nav	X					20% no zālāja
Vai skolas teritorijā nezāļu un kaitēkļu apkarošanai lieto herbicīdus un pesticīdus?	Bieži					X	Nekad
Vai skolas teritorijā ir ierīkoti elementi putnu piesaistīšanai, piemēram, putnu būrīši, barotavas, dzirdinātavas?	Nav				X		Vairākās vietās un dažādi
Vai skolas teritorijā ir ierīkotas vai dabiski sastopamas mītnes citiem dzīvniekiem, piemēram, ežiem, vāverēm, abiniekiem?	Nav	X					Ir vairākas
Vai skolēni ar cieņu izturas pret dabas vērtībām skolas apkārtnē?	Bieži bojā, piesārņo					X	Nav problēmu
Cik viegli ir panākt izmaiņas skolas teritorijas apsaimniekošanā, lai skolas apkārtnē būtu lielāka bioloģiskā daudzveidība?	Grūti				X		Ļoti viegli
Vai skola sadarbojas ar citām organizācijām (dodas ekskursijās, piedalās konkursos, aicina lektorus u. tml.), lai izglītotu skolēnus par dabas vērtībām?	Nesadarbojas				X		Vairākas reizes gadā
Vai skolā notiek pasākumi, kas izglīto par bioloģisko daudzveidību (piemēram, kas tāda ir un kāpēc svarīga, kas un kāpēc samazina to, kādas ir dabas vērtības Latvijā, pasaulē un kā iesaistīties daudzveidības saglabāšanā)?	Nekad				X		Tā ir pastāvīga daļa no mācību un ārpusstundu procesa
.....? (jūsu jautājumi)							



3. Skolēnu zināšanu, paradumu un attieksmju izvērtējums

<p>Uzraksti, kas, tavuprāt, ir bioloģiskā daudzveidība!</p> <p>Augu un visas dzīvās radības kopums</p>
<p>Nosauc trīs rīcības, kas, tavuprāt, samazina augu, putnu, dzīvnieku bioloģisko daudzveidību?</p> <p>Dabas piesārņojums</p>
<p>Mini trīs veidus, kā mēs, tavuprāt, varam palīdzēt dabai un veicināt tās daudzveidību!</p> <p>Saudzēt dabu, nemēslot, atjaunot stādot augus, rūpējoties par dzīvo radību.</p>
<p>Kāpēc ir svarīgi, lai skolas pagalmā būtu liela kukaiņu un augu daudzveidība? (mini divus iemeslus)</p> <p>Dabas zinību vai citās āra stundās varēs mācīties, pētīt, izzināt .</p>
<p>Vai tu vēlētos, lai skolas pagalmā būtu lielāka dabas daudzveidība (vairāk vietējo augu, kukaiņu un putnu)?</p> <p>- Jā - Nē, jau šobrīd ir pietiekami liela - Nezinu</p>
<p>Vai tev patīk pētīt augus vai vērot dzīvniekus dabā?</p> <p>- Jā - Dažreiz - Nē, tas nešķiet interesanti</p>

4. Jautājumi vecākiem

Šajā aptaujā pirmie divi jautājumi ir no Eurobarometra pētījuma [“Eiropiešu attieksme pret biodaudzveidību”](#), 2019.

<p>Vai esat dzirdējis(-usi) terminu “bioloģiskā daudzveidība”?</p> <ul style="list-style-type: none"> • Esmu dzirdējis(-usi) un zinu, ko tas nozīmē • Esmu dzirdējis(-usi), bet nezinu, ko tas nozīmē • Neesmu dzirdējis(-usi) • Neesmu drošs(-a) 					
<p>Cik lielā mērā, jūsuprāt, minētie faktori apdraud bioloģisko daudzveidību?</p> <p>Režģa tipa jautājums - katram faktoram jāatzīmē viens no 5 atbilžu variantiem:</p>					
	Lielā mērā	Diezgan daudz	Nedaudz	Nemaz	Nezinu
Nelegālās medības					
Invazīvās augu vai dzīvnieku sugas					
Piesārņojums gaisā, ūdenī vai augsnē					

Intensīvā lauksaimniecība, mežizstrāde vai zvejniecība					
Cilvēka izraisītas katastrofas (piemēram, naftas noplūdes)					
Dabas katastrofas (plūdi, sausums, ugunsgrēki, vētras u. c.)					
Dabas teritoriju pārveidošana ceļu, ūdens vai energoinfrastruktūras izbūvei					
Dabas teritoriju pārveidošana citam pielietojumam (piemēram, purvu un citu mitru vietu nosusināšana lauksaimniecības vai apbūves vajadzībām)					
Klimata pārmaiņas					

Vai, jūsu prātā, mūsu skolas apkārtnē ir sastopama liela augu, kukaiņu un putnu daudzveidība?

- Jā, noteikti
- Jā, bet varētu būt lielāka
- Nē, maza daudzveidība
- Nezinu

Atzīmējiet, kurus no bioloģisko daudzveidību veicinošiem elementiem jūs vēlētos redzēt mūsu skolas apkārtnē? (iespējamās vairākas atbildes)

- Vairāk koku
- Dzīvžogus
- Ziedošus krūmus
- Puķudobes ar vietējo sugu augiem
- Nepļautas zāles laukumam (nelielu dabisku pļavu)
- Kukaiņu viesnīcu
- Ezīšu migas
- Baļķīšu krāvumu
- Akmeņu krāvumu
- Putnu būrus
- Putnu barotavu
- Dzirdinātavu putniem
- Visus iepriekš minētos

5. Pētījums

1. Izmantojot materiālus no projekta "[Lielās augu medības](http://ej.uz/dzivotnu-kartesana)" (ej.uz/dzivotnu-kartesana), veiciet dzīvotņu kartēšanu savas skolas pagalmā. Izdariet secinājumus par sugu daudzveidību un sastopamības biežumu.

2. Izpētiet pārtikas audzēšanas saikni ar bioloģisko daudzveidību. Kāda veida saimniekošanas metodes palielina un kāda veida metodes samazina bioloģisko daudzveidību. Izziņas procesā jums varētu noderēt nodarbības apraksts, kas atrodams šeit: ej.uz/audze-brivi

6. Ilgtermiņa salīdzinājums

Kas jānoskaidro	Gads					
	...	2019	2020	2021	2022	...
Skolēni, kuri zina, kas ir bioloģiskā daudzveidība (%)					49%	
Skolēni, kuri var nosaukt 2 pamatotus iemeslus, kāpēc ir svarīgi, lai skolas pagalmā būtu liela kukaiņu un augu daudzveidība (%)					50%	
Skolēni, kuri var nosaukt 2 veidus, kā mēs varam palīdzēt dabai un veicināt tās daudzveidību (%)					80%	

7. Datu izvērtējums

	Ekopadomes viedoklis
<i>Kas pēc novērtējuma datiem jūsu skolā vislabāk darbojas saistībā ar bioloģiskās daudzveidības tēmu?</i>	lemesls, kāpēc izvēlēta tēma – skolas apkārtnes uzlabošana. Skolai ir plaša teritorija, tāpēc ir iespēja veidot bioloģisko pļavu. Skolas zālājā, ko katru gadu pļauj aug trīs orhideju dzimtas puķes: purva dzeguzene, ovālā divlape, Baltijas dzegužpirkstīte, kuras ierakstītas Sarkanajā grāmatā. Lai saglabātu šos augus jāierobežo teritorija, ko nepļautu. Tas ļautu skolēniem vairāk iepazīt dabas bioloģisko daudzveidību, veikt pētījumus Skola ilgstoši cīņā ar nezālēm neizmanto pesticīdus.
<i>Kuros jautājumos nepieciešami uzlabojumi?</i>	Maza uzmanība pievērsta jautājumiem par bioloģisko daudzveidību. Skolas apkārtnes uzlabošana, saglabājot bioloģisko daudzveidību, jo tiek nopļauti aizsargājamie augi. Skolēniem izskaidrot, kas ir bioloģiskā daudzveidība, jo kā izrādījās, ne visi to zina.
<i>Ko Ekopadome varētu darīt, lai ieviestu šos uzlabojumus?</i> <i>(Šeit jūs pierakstāt idejas rīcības plānam, citiem vārdiem, risinājumus nepieciešamajiem uzlabojumiem)</i>	Izglītēt sākumskolas skolēnus un arī pārējos par bioloģisko daudzveidību. Izveidot projektus kā uzlabot skolas apkārtni saglabājot bioloģisko daudzveidību, tos īstenot. Izveidot bioloģisko pļavu (ierobežot teritoriju) aizsargājot tur augošos aizsargājamus augus, nepieļaujot to nopļaušanu. Iestādīt puķes, izmantojot dārza bēglus, kokus, krūmus, izveidot kukaiņu pilsētiņu. Izpētīt Liepas ciema teritoriju, noskaidrojot kur ir bioloģiskās pļavas.

Klimata pārmaiņas

1. Ievads tēmā

Mūsdienās gandrīz jebkura rīcība rada papildus CO₂ – braucot ar autobusu sadedzinām degvielu, ieslēdzot klasē gaismu tiek sadedzināta gāze Rīgas TEC, bet, ēdot pusdienas, veicinām lauksaimniecības mēslojuma ražošanu, kam arī izmanto fosilos resursus. Nevaram visās jomās uzreiz ieviest tīrākas tehnoloģijas, bet mēs vienmēr varam samazināt tās rīcības, kas piesārņojumu rada lieki – varam radīt mazāk atkritumu, ēst mazāk dzīvnieku produktus un vairāk augu produktu, vairāk braukt ar velosipēdu un iet kājām, taupīt elektrību un ziemā – siltumu.

2. Skolas izvērtējums

Klimata ietekmju situāciju raksturo skolas izvērtējuma dati enerģijas, transporta un pārtikas tēmās.

3. Skolēnu zināšanu, paradumu un attieksmju izvērtējums

Vai tu zini, kas ir klimata pārmaiņas?
- jā - nē - neesmu pārliecināts(-a)
Nosauc dažus cēloņus, kas, tavuprāt, izraisa klimata pārmaiņas! Piesārņojums, ūdens patēriņš, energoresursu pārtēriņš
Nosauc 3 lietas, kas, tavuprāt, varētu notikt klimata pārmaiņu rezultātā! Globālā sasilšana, laikapstākļu izmaiņas, mūžīgā vasara
Nosauc 3 svarīgākos ikdienas paradumus, kas var samazināt klimata pārmaiņas! Taupīt ūdeni, taupīt energoresursus, neradīt atkritumus

4. Jautājumi vecākiem

Svarīgi – Klimata pārmaiņu tēmā jautājumi ir ņemti no Eiropas Komisijas pētījuma par iedzīvotāju atbalstu klimata pasākumiem, tādēļ lūgums tos neizmainīt, lai tie būtu salīdzināmi ar Latvijas datiem!

Kuru no šīm problēmām jūs uzskatāt par visas pasaules lielāko problēmu? (atzīmē 1)
<ul style="list-style-type: none">● Klimata pārmaiņas● Infekcijas slimību izplatība● Nabadzība, bads un dzeramā ūdens trūkums● Ekonomiskā situācija● Demokrātijas un tiesiskuma mazināšanās● Dabas stāvokļa pasliktināšanās● Pieaugošais iedzīvotāju skaits pasaulē● Starptautiskais terorisms● Piesārņojuma izraisītas veselības problēmas● Bruņoti konflikti● Kodolieroču skaita palielināšanās
Kuras no pārējām minētajām jūs uzskatās par lielām problēmām? (atzīmē līdz 4 atbildēm)
<ul style="list-style-type: none">● Klimata pārmaiņas● Infekcijas slimību izplatība

- Nabadzība, bads un dzeramā ūdens trūkums
- Ekonomiskā situācija
- Demokrātijas un tiesiskuma mazināšanās
- Dabas stāvokļa pasliktināšanās
- Pieaugošais iedzīvotāju skaits pasaulē
- Starptautiskais terorisms
- Piesārņojuma izraisītas veselības problēmas
- Bruņoti konflikti
- Kodolieroču skaita palielināšanās

Vērtējot skalā no 1 līdz 10, jūsuprāt, cik nopietna problēma šobrīd ir klimata pārmaiņas?

1 2 3 4 5 6 7 8 9 10

(Nepavisam nav nopietna)

(Ārkārtīgi nopietna)

Vai, jūsuprāt, Latvijas valdība dara pietiekami daudz, lai cīnītos ar klimata pārmaiņām?

- Pietiekami
- Nepietiekami
- Pārāk daudz
- Nezinu

Vai jūs personīgi pēdējo sešu mēnešu laikā esat veicis(-kusi) kādu rīcību, lai mazinātu klimata pārmaiņas?

- Jā
- Nē
- Nezinu

Kuras no šeit minētajām darbībām, ja vispār kāda, ir attiecināma uz jums? (iespējamās vairākas atbildes)

- Jūs cenšaties samazināt savu atkritumu daudzumu un regulāri šķirojat atkritumus, lai tos varētu nodot atkārtotai pārstrādei
- Jūs pēc iespējas vairāk cenšaties samazināt vienreiz lietojamo preču patēriņu, piemēram, lielveikalu piedāvātos plastikāta maisiņus, nevajadzīgu iepakojumu
- Pērkot jaunu sadzīves tehniku, piemēram, veļas mašīnu, ledusskapi vai TV, svarīgs izvēles faktors ir zemāks enerģijas patēriņš
- Jūs iegādājaties un lietojat uzturā vairāk bioloģiskās pārtikas
- Jūs iegādājaties un lietojat uzturā mazāk gaļas
- Personiskās automašīnas vietā jūs regulāri izmantojat videi draudzīgākas alternatīvas, piemēram, ejat kājām, braucat ar velosipēdu, izmantojat sabiedrisko transportu vai automašīnu koplietošanu
- Pērkot pārtikas produktus, jūs ņemat vērā to oglekļa pēdu un reizēm attiecīgi pielāgojat iepirkšanos
- Plānojot atvaļinājumu un citus tālākus ceļojumus, jūs ņemat vērā transporta oglekļa pēdu un reizēm attiecīgi pielāgojat savus plānus
- Jūs esat aprīkojis(-usi) savu māju ar labāku siltumizolāciju, lai samazinātu enerģijas patēriņu
- Jūs savā mājā esat uzstādījis(-usi) aprīkojumu, lai kontrolētu un mazinātu enerģijas patēriņu
- Jūs esat pārgājis(-usi) pie cita elektroenerģijas piegādātāja, kas piedāvā lielāku daļu no atjaunojamajiem avotiem iegūtas enerģijas
- Jūs savā mājā esat uzstādījis(-usi) saules paneļus
- Jūs esat iegādājies(-usies) energotaupīgu māju
- Jūs esat iegādājies(-usies) jaunu automašīnu, un liela nozīme tās izvēlē bija mazam degvielas patēriņam
- Jūs esat iegādājies(-usies) elektrotransportlīdzekli
- Cits _____

Skatoties nākotnē, cik svarīgi, jūsuprāt, ir Latvijas valdībai uzstādīt mērķus atjaunojamās enerģijas izmantošanas palielināšanai (piemēram, vēja un saules enerģijai) līdz 2030. gadam?

- Ļoti svarīgi
- Diezgan svarīgi
- Nav ļoti svarīgi
- Nepavisam nav svarīgi

Skatoties nākotnē, cik svarīgi, jūsuprāt, ir tas, ka Latvijas valdība sniedz atbalstu energoefektivitātes uzlabošanai līdz 2030. gadam (piemēram, aicinot iedzīvotājus siltināt mājokļus, uzstādīt saules paneļus vai iegādāties elektrotransportlīdzekļus)?

- Ļoti svarīgi
- Diezgan svarīgi
- Nav ļoti svarīgi
- Nepavisam nav svarīgi

5. Pētījums

1. Tāpat kā enerģijas tēmā, iesakām aprēķināt skolas radīto ietekmi uz klimata pārmaiņām, izmantojot Vides izglītības fonda CO₂ kalkulatoru. Noskaidrojiet, kurās jomās ietekme ir vislielākā, un izvirziet priekšlikumus, ko varētu darīt, lai to mazinātu. Vairāk informācijas: co2.videsfonds.lv/ka-stradat
2. Aprēķiniet savu ekoloģiskās pēdas nospiedumu! Ekoloģisko pēdu parasti izsaka hektāros – cik hektāru zemes un ūdens platības nepieciešams, lai saražotu kāda cilvēka aktivitātēs patērēto produkciju un absorbētu šo produktu dzīves ciklā radīto piesārņojumu. Šo pētījumu skolēniem būs ērtāk veikt kopā ar saviem vecākiem, taču skolā varat pārrunāt veidus, kā ģimenes varētu samazināt savu ekoloģiskās pēdas nospiedumu. Aprēķiniem izmantojiet vienu no tiešsaistes kalkulatoriem:
 - a. jalajalg.positium.ee (izsaka rezultātu hektāros)
 - b. www.pdf.lv/klimats/klimats.html (izsaka rezultātu tonnās CO₂ gadā)

6. Ilgtermiņa salīdzinājums

Ilgtermiņa salīdzinājumam šajā tēmā iesakām izmantot CO₂ informāciju, kas jau parādās pie enerģijas sadaļas.

7. Datu izvērtējums

	Ekopadomes viedoklis
<i>Kas pēc novērtējuma datiem jūsu skolā vislabāk darbojas saistībā ar klimatu?</i>	Lielākā daļa klimata pārmaiņas saskata kā nopietnu problēmu un arī ikdienas dzīvē cenšas ar savu rīcību, iesaistīties šo problēmu mazināšanā. Skolas apkurei tiek izmantoti atjaunojamie resursi. Skolas tuvumā neliela transporta plūsma. Dažādi resursi tiek tērēti taupīgi.
<i>Kuros jautājumos nepieciešami uzlabojumi?</i>	Lielākā daļa klimata pārmaiņas saskata kā nopietnu problēmu. Nepieciešams pilnveidot skolēnu prasmes aprēķināt skolas un māsājniecības radīto ietekmi uz klimata pārmaiņām
<i>Ko Ekopadome varētu darīt, lai ieviestu šos uzlabojumus?</i>	Informēt klasesbiedrus un sadarboties ar matemātikas, bioloģijas, skolotāju, nepieciešamo prasmju apgūšanai.

*(Šeit jūs pierakstāt idejas
rīcības plānam, citiem
vārdiem, risinājumus
nepieciešamajiem
uzlabojumiem)*

Organizēt dažādas aktivitātes saistītas ar klimata pārmaiņām.
Silto džemperu dienā tiks samazināta temperatūra skolas

Līdzdalība, komunikācija un mācību saturs

1. Ievads

Ekopadomes mērķis ir iesaistīt Ekoskolas aktivitātēs pēc iespējas vairāk cilvēku – gan skolas pedagogus un audzēkņus, gan vecākus un apkārtējo sabiedrību. Tāpat ir svarīgi, ka Ekoskolu tēmas un citi vides aizsardzības un ilgtspējīgas attīstības jautājumi tiek iekļauti visos mācību priekšmetos. Lai to varētu veiksmīgi īstenot, nepieciešams izvērtēt pašreizējo situāciju.

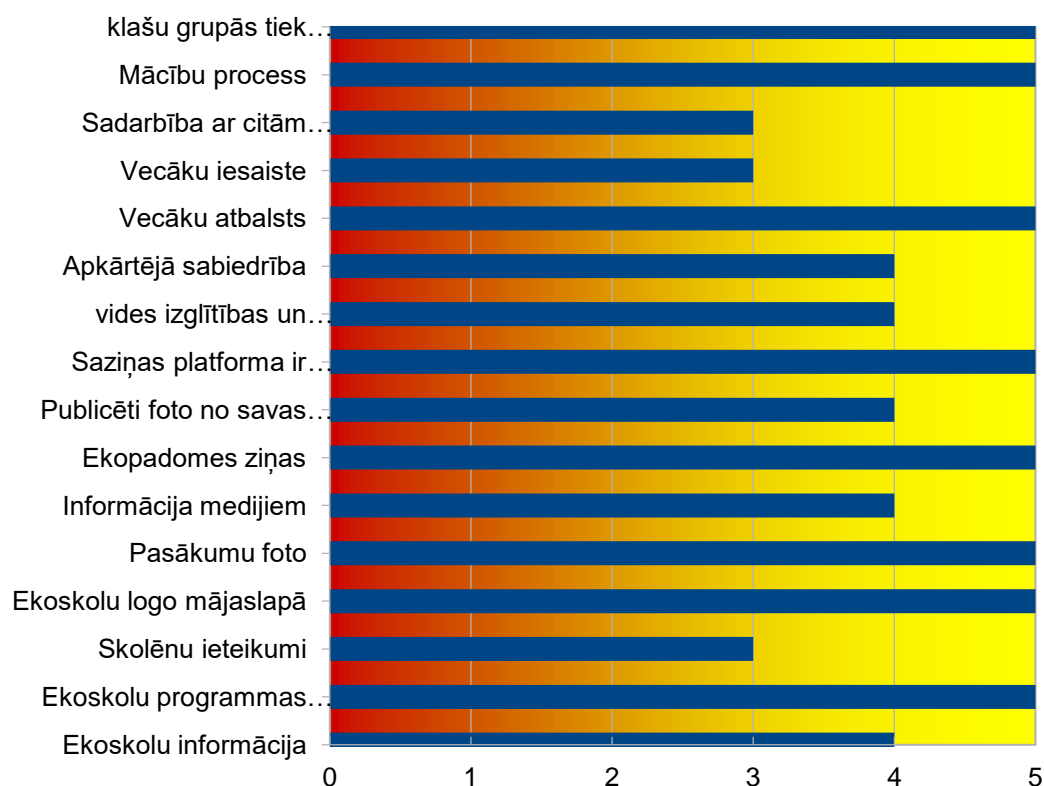
2. Skolas izvērtējums

Atzīmējiet atbilstošo līmeni katrā jautājumā pēc šāda principa:

1 – nepieņemami, 2 – slikti, 3 - apmierinoši, 4 – labi, 5 – lieliski (piemēri doti pa labi un pa kreisi)

		1	2	3	4	5	
Cik daudz norāžu skolā sastopams par darbību Ekoskolu programmā?	Nav norāžu				X		Gan gaitēnos, gan klasēs
Cik aptuveni skolēnu zina, kas ir Ekoskolu programma un par skolas dalību tajā?	0–20%					X	Vairāk nekā 80%
Cik daudz ārpus Ekopadomes esošu skolēnu ieteikumu tiek saņemts?	Nemaz			X			Vairāki ieteikumi katru gadu
Vai Ekoskolu logo redzams skolas mājaslapā?	Nē					X	Pirmajā lapā
Vai informācija par Ekoskolu programmu un/vai aktivitātēm ir viegli atrodamā skolas mājaslapā?	Mājaslapā nav informācijas					X	Viegli atrodamā
Cik no publicētajiem rakstiem medijos par jūsu skolu pieminēts, ka skola darbojas Ekoskolu programmā?	Nevienu				X		Gandrīz visos
Skolas sociālajos tīklos pie Ekopadomes ziņām tiek izmantots tēmturis #Ekoskolas	Netiek izmantots					X	Tiek izmantots katrā ziņā, kas saistīta ar Ekoskolu
Skolas mājaslapā un/vai sociālajos tīklos tiek publicēti foto no savas Ekoskolas pasākumiem un aktivitātēm	Netiek				X		Ir foto no visiem pasākumiem
Tiek izvērtēts, vai izvēlētajā saziņas platforma ir efektīva un ļauj sasniegt lielāko daļu skolas pārstāvju (spriežot pēc sekotāju, mājaslapas apmeklētāju skaita un skolas pārstāvju informētības)	Netiek vērtēta					X	Tiek izvērtētas visas komunikācijas platformas
Ekoskolu programmas ietvaros tiek īstenotas vides izglītības un aizsardzības aktivitātes – akcijas, kampaņas, izstādes u .c. aktivitātes, kurās tiek iesaistīta plašāka sabiedrība (vietējie iedzīvotāji, vecāki, visa skola).	Netiek iesaistīta plašāka sabiedrība				X		Vismaz 3–4 aktivitātes gadā, aptverot dažādu auditoriju
Aptuveni cik no apkārtējiem iedzīvotājiem zina, ka skola ir Ekoskola?	0–10%				X		Vairāk nekā 40%
Kāda daļa vecāku atbalsta skolas dalību Ekoskolu programmā?	Vairumam nav viedokļa					X	> 90% vērtē pozitīvi
Vai vecāki tiek iesaistīti Ekoskolu programmas projektu norisē?	Netiek iesaistīti			X			Iesaistīti vairumā projektu
Vai notiek sadarbība ar citām Ekoskolām?	Neotiek			X			Notiek regulāri ar vairākām Ekoskolām

Cik lielā daļā no mācību priekšmetiem regulāri ir iekļauta gada tēma/ citas Ekoskolu tēmas?	0–20%					X	100%
Vai visās klašu grupās tiek iekļauta gada tēma/ citas Ekoskolu tēmas?	0–20%					X	100%
Vai skolēni organizē konkursus, viktorīnas, olimpiādes vai citus izglītojošus pasākumus par gada tēmu/ citām Ekoskolu tēmām?	Neorganizē					X	Vairākas reizes gadā
Vai skolas dalība programmā tiek atzinīgi novērtēta no pašvaldības?	Pašvaldība neinteresējas					X	Pašvaldība regulāri pauž atbalstu
Vai skolēni un skolas pārstāvji izstrādā priekšlikumus pašvaldībai vides situācijas uzlabošanai skolā un tuvākajā apkārtnē?	Nekad				X		Bieži
Vai skolēni īsteno labdarības kampaņas (koncertus, tirdziņus, izstādes u. tml.), lai gūtu finansiālu vai praktisku atbalstu vides aizsardzības iniciatīvu īstenošanai? (Piemēram, Ekopadome īsteno pašceptu gardumu tirdziņu un iegūtos līdzekļus ziedo kādai vides nevalstiskai organizācijai vai izmanto saviem pasākumiem)	Nekad		X				Dažas reizes gadā
.....? (jūsu jautājumi)							



3. Datu izvērtējums

	Ekopadomes viedoklis
<i>Kas pēc novērtējuma datiem jūsu skolā vislabāk darbojas saistībā ar komunikāciju un skolas, sabiedrības iesaistīšanu?</i>	Ekoskolu tēmas ir iekļautas mācību saturā. Visi skolotāji savās mācību stundās iekļauj Ekoskolas tēmas. Skolā tiek organizēti ārpusstundu pasākumi par Ekoskolas tēmām. Skolēni ir informēti un aktīvi iesaistās Ekoskolu programmā.

<p><i>Kuros jautājumos nepieciešami uzlabojumi?</i></p>	<p>Ekoskolu programmas ietvaros vides izglītības un aizsardzības aktivitātēs vairāk jāiesaista plašāka sabiedrība. Vairāk jāsadarbojas ar citām ekoskolām, lai mācītos un gūtu pieredzi. Vairāk jāizsaka priekšlikumi pašvaldībai.</p>
<p><i>Ko Ekopadome varētu darīt, lai ieviestu šos uzlabojumus?</i></p> <p><i>(Šeit jūs pierakstāt idejas rīcības plānam, citiem vārdiem, risinājumus nepieciešamajiem uzlabojumiem)</i></p>	<p>Organizēt labdarības kampaņas, lai gūtu finansiālu vai praktisku atbalstu vides uzlabošanai Vērsties ar saviem priekšlikumiem pašvaldībā. Rīkot dažādus pasākumus ārpus skolas, informējot sabiedrību. Rīkot pasākumus, iesaistot skolēnu vecākus.</p>

